

# CATÁLOGO



Desde  
1983



Botes para basura - Limpieza  
Hotelería - Restaurantes - Cafetería  
Hospitales - Institucional  
Manejo de materiales  
Seguridad Industrial





# Somos la **tecnología** en **higiene**

Lideramos el desarrollo de sistemas diferenciados en México y América Latina.

Somos parte de la Red de Concesionarios de las mejores marcas del mercado

## Acerca de Nosotros

Nos especializamos en impulsar sistemas de higiene y limpieza para empresas, destacando su sustentabilidad y beneficios.



# ÍNDICE 1 / BOTES / CONTENEDORES

## CESTOS SIN TAPA

CESTO CUADRADO 4 LITROS	5
CESTO REDONDO	7
CESTO DE MALLA REDONDO / OVALADO	7
CESTO COLGABLE	5
CESTO MEDIANO / MEDIANO C /INSERTO ORGANICO	9
CESTO RECTANGULAR	10
CESTO JUMBO CON ASAS	10
CESTO JUMBO SIN ASAS	10
CESTO 20 LITROS	8
CESTO 42 LITROS SIN TAPA	12
CESTO 65 LITROS SIN TAPA	13
CESTO 80 LITROS SIN TAPA	15
CESTO CUADRADO DE 90 LITROS SIN TAPA	18
CESTO "ZVELTE 87 LITROS SIN TAPA	19
CESTO REDONDO 45 LITROS SIN TAPA	20
CESTO REDONDO 80 LITROS SIN TAPA	21
CONTENEDOR TOFF 60 LITROS SIN TAPA	24
CONTENEDOR TOFF 120 LITROS SIN TAPA	24
CONTENEDOR TOFF 208 LITROS SIN TAPA	23

## CESTOS CON TAPA

CESTO 65 LITROS TAPA ELÍPTICA (NEGRO /COLOR )	14
CESTO 80 LITROS TAPA ELÍPTICA (NEGRO /COLOR )	16
CESTO DE CORTINA	11
CESTO REDONDO 45 LITROS TAPA EMBUDO	20
CESTO REDONDO 80 LITROS TAPA EMBUDO	21
CESTO SEMICIRCULAR NEGRO DE 80 LITROS	17
CESTO 145 LITROS	26
CONTENEDOR METÁLICO PUNZONADO DE 208 LITROS	45
CESTO 65 LITROS / ACERO INOXIDABLE / TAPA TIPO EMBUDO	48
CESTOS CON TAPA ESPECIAL PARA RPBI	50
CESTOS CON TAPA ESPECIAL PARA BATERÍAS USADAS	60
CONTENEDOR DE 120 LITROS CON TAPA Y RUEDAS	31
CONTENEDOR DE 240 LITROS CON TAPA Y RUEDAS	32
CONTENEDOR DE 360 LITROS CON TAPA Y RUEDAS	33
CONTENEDOR DE 660 LITROS CON TAPA Y RUEDAS	34
CONTENEDOR DE 1,100 LITROS CON TAPA Y RUEDAS	35
CONTENEDOR DE 1,100 LITROS CON TAPA DE BISAGRA Y RUEDAS	36
CONTENEDOR MINI TOFF 400ML	23

## CESTOS CON PEDAL

CESTO DE BAÑO	28
CESTO TOALLAS SANITARIAS	28
CESTO DE PEDAL 17 LITROS CON CUBETA INTEGRADA	28
CESTOS DE ACERO INOXIDABLE CON PEDAL	46
CESTO DE PEDAL 30 LITROS	29
CESTO DE PEDAL "DUO" DE 40 LITROS	29
CESTO DE PEDAL 50 LITROS	29
CESTO DE PEDAL 80 LITROS	30
CESTO DE PEDAL 80 LITROS CON RUEDAS	30
CONTENEDOR DE 120 LITROS CON PEDAL Y RUEDAS	31
CONTENEDOR DE 240 LITROS CON PEDAL Y RUEDAS	32
CONTENEDOR DE 240 LITROS CON PEDAL Y RUEDAS	33
CONTENEDOR DE 660 LITROS CON PEDAL Y RUEDAS	34
CONTENEDOR DE 1,100 LITROS CON PEDAL Y RUEDAS	35

## CESTOS CON BALANCÍN

CESTO BALANCÍN MINI	6
CESTO BALANCÍN MINI CON BASE	6
CESTO MEDIANO DE BALANCÍN	9
CESTO JUMBO SIN ASAS CON TAPA BALANCÍN	11
CESTO 42 LITROS TAPA BALANCÍN FRONTAL	12
CESTO 65 LITROS TAPA BALANCÍN FRONTAL	14
CESTO 80 LITROS TAPA BALANCÍN FRONTAL	15
CESTO 42 LITROS TAPA BALANCÍN LATERAL	12
CESTO 65 LITROS TAPA BALANCÍN LATERAL	14
CESTO 80 LITROS TAPA BALANCÍN LATERAL	15
CESTO REDONDO 45 LITROS BALANCÍN CURVO	20
CESTO REDONDO 80 LITROS BALANCÍN CURVO	22
CESTO REDONDO 45 LITROS NEGRO BALANCÍN LISO	20
CESTO REDONDO 80 LITROS NEGRO BALANCÍN LISO	21
CESTO 65 LITROS / ACERO INOXIDABLE / TAPA TIPO BALANCÍN	48

## TAPAS PARA CESTOS

TAPAS DE BALANCÍN LATERAL PARA CESTO MEDIANO	9
TAPAS DE BALANCÍN LATERAL PARA CESTO JUMBO	11
TAPAS DE BALANCÍN LATERAL Y FRONTAL PARA CESTO DE 42 LITROS	13
TAPAS DE BALANCÍN LATERAL Y FRONTAL PARA CESTO DE 65 Y 80 LITROS	16
TAPAS ELÍPTICAS PARA CESTO DE 65 Y 80 LITROS	16
TAPAS ABATIBLES / PARA LATAS Y ENVASES / PAPEL CESTO 90 LITROS	18
TAPAS PARA LATAS Y ENVASES / PAPEL CESTO "ZVELTE"	18
TAPAS EMBUDO PARA CESTO REDONDO DE 45 Y 80 LITROS	22
TAPAS BALANCÍN CURVO PARA CESTO REDONDO DE 45 Y 80 LITROS	22
TAPAS BALANCÍN LISO PARA CESTO REDONDO DE 45 Y 80 LITROS	22
TAPA EMBUDO PARA CONTENEDOR TOFF DE 120 LITROS	25
TAPA CIEGA PARA CONTENEDOR TOFF DE 120 LITROS	25
TAPA TIPO COMPUERTA PARA CONTENEDOR TOFF DE 120 LITROS	26
TAPA CON CENICERO PARA CONTENEDOR TOFF DE 120 LITROS	26
TAPA CIEGA PARA CONTENEDOR TOFF DE 60 LITROS	25
TAPA CIEGA CON VENTANA PARA CONTENEDOR TOFF DE 60 LITROS	25
APA CIEGA PARA CONTENEDOR TOFF DE 60 LITROS	23
TAPA CIEGA CON VENTANA PARA CONTENEDOR TOFF DE 60 LITROS	23

## CENTROS DE SEPARACIÓN DE BASURA

CENTROS DE SEPARACIÓN DE BASURA PARA BOTE "ZVELTE" DE 2,3,4,Y 5 COLORES	64
CENTROS DE SEPARACIÓN DE BASURA DE 65 Y 80 LITROS 2 ESTACIONES	65
CENTROS DE SEPARACIÓN DE BASURA DE 65 Y 80 LITROS 3 ESTACIONES	65
CENTROS DE SEPARACIÓN DE BASURA DE 65 Y 80 LITROS 4 ESTACIONES	66
CENTROS DE SEPARACIÓN DE BASURA DE 65 Y 80 LITROS 5 ESTACIONES	66

## CONTENEDORES

CONTENEDOR 120 LITROS REDONDO "TOFF" DE SABLÓN	23
CONTENEDOR 120 LITROS CON PEDAL	31
CONTENEDOR 120 LITROS SIN PEDAL	31
CONTENEDORES PUNZONADOS 208 LITROS	45
CONTENEDOR 240 LITROS CON PEDAL	32
CONTENEDOR 240 LITROS SIN PEDAL	32
CONTENEDOR 360 LITROS CON Y SIN PEDAL	33
CONTENEDOR 660 LITROS CON Y SIN PEDAL	34
CONTENEDOR 1100 LITROS CON Y SIN PEDAL	35

## RPBI / PROD. PARA EMERGENCIA SANITARIA

BOTES PARA: "RESIDUOS PELIGROSOS BIOLÓGICO INFECCIOSOS" PÁGS: 50 - 63  
EN DIFERENTES CAPACIDADES Y MODELOS PARA DIFERENTES  
NECESIDADES /SEÑALIZACIÓN PARA EMERGENCIA SANITARIA /  
MAMPARAS / CARETAS / TAPETES /MOPS Y TRATEADORES.

# ÍNDICE 2 / LIMPIEZA / BEBÉS / ACCESORIOS

## CUBETAS

CUBETAS "MINI" 3 LITROS	6 / 68
CUBETA "TOFF" FLEXIBLE DE 13 LITROS	70
CUBETA "TOFF" FLEXIBLE DE 17 LITROS	70
CUBETA "TOFF" RÍGIDA DE 13 LITROS	71
CUBETA "TOFF" RÍGIDA DE 17 LITROS	71
CUBETA "TOFF" EXPRIMIDORA DE 17 LITROS	72
CUBETA 20 LITROS CON EXPRIMIDOR	73
CUBETA 32 LITROS CON EXPRIMIDOR	73
CUBETA PARA LAVAR CRISTALES DE 24 LITROS	74
CUBETA CUADRADA 3.8 LITROS	69
CUBETA CUADRADA 19 LITROS	69
CESTA FLEXIBLE 25 LITROS	68

## CONOS Y CABALLETES

CABALLETES Y CONOS RÍGIDOS DE PLÁSTICO / VARIOS MODELOS	74
---	----

## CARRITOS DE SERVICIO Y VOLQUETAS

CARRITO NEGRO DE 3 NIVELES CON FRENO	82
CARRITO DE 3 NIVELES CON POSTES DE ALUMINIO	82
CARRITO PARA CAMARISTA CON DOBRE BOLSA	84
CARRITO MULTIFUNCIONAL GRIS CON BOLSA	83
CARRITO MULTIFUNCIONAL "PLUS" NEGRO	83
CARRITO TIPO TIJERA PARA LAVANDERÍA	84
CONTENEDOR 400 LITROS CON RUEDAS Y BASE ABATIBLE	81
CONTENEDOR ABIERTO DE 8 PIES CÚBICOS	80
CONTENEDOR ABIERTO DE 12 PIES CÚBICOS	80
VOLQUETA DE 1 YARDA CÚBICA	79
VOLQUETA DE 1/2 YARDA CÚBICA	79
BANQUILLO PLEGABLE	88
BANQUILLO CON RUEDAS "TREPPÉ" DE PLÁSTICO Y METÁLICO	88

## PRODUCTOS PARA BEBÉ

ESTACIÓN HORIZONTAL PARA CAMBIO DE PAÑALES	90
ESTACIÓN VERTICAL PARA CAMBIO DE PAÑALES	90
SILLAS PARA BEBE	91

## ACCESORIOS / LIMPIEZA

BASE CON RUEDAS (DOLLY) PARA CONTENEDORES TOFF DE 120 Y 60 LITROS	26
BASE CON RUEDAS PARA CUBETA CON EXPRIMIDOR "TOFF" DE 17 LITROS	26
INSERTO VERDE ORGÁNICO PARA BOTE MEDIANO DE 16 LITROS SABLÓN	27
SOPORTE METÁLICO PARA EMPOTRAR CESTOS DE BASURA A LA PARED	27
BASE COLGABLE PARA CESTO Y CUBETA MINI SABLÓN	27
PEDAL SUELTO PARA CONTENEDOR DE 660 LITROS	34
PEDAL SUELTO PARA CONTENEDOR DE 1,100 LITROS	35
RECOGEDOR RETRÁCTIL CON ESCOBA	78
TAPA ARTICULADA PARA CONTENEDOR DE 400 LITROS CON RUEDAS	81
CUBETA COLGABLE GRANDE PARA CARRITOS DE SERVICIO	87
CUBETA COLGABLE CHICA PARA CARRITOS DE SERVICIO	87
CHAROLA GRIS PARA CUBIERTOS / ACCESORIO P/CARRITOS DE SERVICIO	86
CHAROLA MULTIUSOS CON ASA / ACCESORIO P/CARRITOS DE SERVICIO	86
CHAROLA PARA CARRITO / ACCESORIO P/CARRITOS DE SERVICIO	86
BOLSA DE TELA PARA CARRITO DE SERVICIO GRIS	85
BOLSA DE TELA PARA CARRITO DE SERVICIO "PLUS" NEGRO	85
BOLSA DE TELA PARA CARRITO DE LAVANDERÍA TIPO TIJERA	85
MOPS / TRAPEADORES ESPECIALES	75
MOPS / TRAPEADORES ESPECIALES / REPUESTOS PARA MOP	75

# ÍNDICE 3 / BOTES POR CAPACIDAD

## CHICOS

DESCRIPCIÓN:	CAPACIDAD:	PAG.:
CESTO "MINI"	3 lt / 0.79 gal	6
CESTO CHICO TAPA OVAL	6 lt / 1.85 gal	8
CESTO GRANDE TAPA CIRCULAR	12 lt / 3.17 gal	8
CESTO CUADRADO	4 lt / 1.05 gal	5
CESTO CUADRADO RPBI PUNZOCORTANTES	4 lt / 1.05 gal	50
CESTO CUADRADO RPBI BATERÍAS USADAS	4 lt / 1.05 gal	60
CESTO DE ACERO INOXIDABLE 6 LITROS CON PEDAL	6 lt / 1.58 gal	47
CESTO COLGABLE	6.5 lt / 1.71 gal	5
CESTO DE BAÑO	8 lt / 2.11 gal	28
CESTO DE BAÑO RPBI	8 lt / 2.11 gal	51
CESTO DE ACERO INOXIDABLE 12 LITROS CON PEDAL	12 lt / 3.17 gal	47
CESTO DE MALLA REDONDO	12.5 lt / 3.30 gal	7
CESTO REDONDO	12.5 lt / 3.30 gal	7
CESTO RECTANGULAR	13 lt / 3.43 gal	10
CESTO DE MALLA OVALADO	15 lt / 3.96 gal	7
CESTO MEDIANO	16 lt / 4.23 gal	9
CESTO MEDIANO CON TAPA DE BALANCÍN	16 lt / 4.23 gal	9
CESTO MEDIANO CON INSERTO ORGÁNICO	16 lt / 4.23 gal	9
CESTO DE PEDAL CON CUBETA	17 lt / 4.49 gal	28
CESTO DE PEDAL CON CUBETA RPBI	17 lt / 4.49 gal	51
CESTO PARA TOALLAS SANITARIAS	19 lt / 5.02 gal	28
CESTO CUADRADO 20L	20 lt / 5.29 gal	8
CESTO CUADRADO 20L RPBI / PUNZO CORTANTES	20 lt / 5.29 gal	50
CESTO CUADRADO 20L BATERÍAS USADAS	20 lt / 5.29 gal	60

## MEDIANOS

DESCRIPCIÓN:	CAPACIDAD:	PAG.:
CESTO "JUMBO"	26 lt / 6.87 gal	10
CESTO "JUMBO" CON TAPA BALANCÍN	26 lt / 6.87 gal	11
CESTO DE CORTINA A	30 lt / 7.93 gal	11
CESTO DE CORTINA RPBI	30 lt / 7.93 gal	51
CESTO DE PEDAL 30L	30 lt / 7.93 gal	29
CESTO DE ACERO INOXIDABLE 30 LITROS CON PEDAL	30 lt / 7.93 gal	47
CESTO DE PEDAL DUO 40L	40 lt / 10.58 gal	29
CESTO DE PEDAL ACERO INOXIDABLE DUO 40L	40 lt / 10.58 gal	46
CESTO S 42L	42 lt / 11.11 gal	12
CESTO 42L CON TAPA BALANCÍN RPBI	42 lt / 11.11 gal	52
CESTOS REDONDOS 45L	45 lt / 11.90 gal	20
CESTOS REDONDOS 45L RPBI	45 lt / 11.90 gal	54
CESTO DE PEDAL 50L	50 lt / 13.22 gal	29

## GRANDES

DESCRIPCIÓN:	CAPACIDAD:	PAG.:
CONTENEDOR "TOFF", 60 LITROS	60 lt / 15.87 gal	24
CESTOS RECTANGULARES 65 LITROS	65 lt / 17.19 gal	14
CESTOS RECTANGULARES 65 LITROS RPBI	65 lt / 17.19 gal	53
CESTO ACERO INOXIDABLE 65 LITROS	65 lt / 17.19 gal	48
CESTO CUADRADO 90 LITROS	90 lt / 23.77 gal	17
CESTO "ZVELTE"	87 lt / 23.00 gal	19
CESTOS RECTANGULARES 80 LITROS	80 lt / 21.16 gal	15
CESTOS RECTANGULARES 80 LITROS RPBI	80 lt / 21.16 gal	53
CESTOS REDONDOS 80 LITROS	80 lt / 21.16 gal	21
CESTOS REDONDOS 80 LITROS RPBI	80 lt / 21.16 gal	54
CESTOS DE PEDAL 80 LITROS	80 lt / 21.16 gal	30
CESTOS CON PEDAL Y RUEDAS 80 LITROS	80 lt / 21.16 gal	30

## GRAN CAPACIDAD

DESCRIPCIÓN:	CAPACIDAD:	PAG.:
CONTENEDOR 120 LITROS REDONDO "TOFF"	120 lt / 31.74 gal	23
CONTENEDOR 120 LITROS CON PEDAL	120 lt / 31.74 gal	31
CONTENEDOR 120 LITROS SIN PEDAL	120 lt / 31.74 gal	31
CONTENEDORES PUNZONADOS 208 LITROS	208 lt / 55.02 gal	45
CONTENEDOR 240 LITROS CON PEDAL	240 lt / 63.49 gal	32
CONTENEDOR 240 LITROS SIN PEDAL	240 lt / 63.49 gal	32
CONTENEDOR 360 LITROS CON Y SIN PEDAL	360 lt / 95.23 gal	33
CONTENEDOR 660 LITROS CON Y SIN PEDAL	660 lt / 174.60 gal	34
CONTENEDOR 1100 LITROS CON Y SIN PEDAL	1,100 lt / 291 gal	35

## HOT STAMPING

MODELOS Y DISEÑOS DISPONIBLES PARA HOT STAMPING,  
INCLUYENDO "COMPOSTA" Y "HIELO"

37 - 44

[jmcdesarrollos.com](http://jmcdesarrollos.com)

NOTA IMPORTANTE: TODAS LAS MEDIDAS, PESOS Y  
CAPACIDADES DE LOS PRODUCTOS, SON APROXIMADOS



Botes de basura chicos



De 3 a 20 litros

Botes de basura medianos



De 21 a 55 litros

Botes de basura grandes



De 80 a 120 litros

Botes de basura con pedal



En varios modelos y capacidades

Botes y contenedores especiales



Para toallas sanitarias, pilas usadas y R.P.B.I.

R.P.B.I. Residuos Peligrosos



de 4 a 1,00 litros de capacidad.

## Línea de Botes para Basura Sablón

Botes y contenedores especiales



Lámina punzonada y Acero Inoxidable

Botes de Acero Inoxidable



De pedal, abiertos y con tapa balancín.

Centros de separación de basura



de 2, 3, 4, y 5 botes 65 y 80 litros

Tapas para botes de basura



de balancín, embudo, etc.

Accesorios para botes de basura



Soportes para pared / recogedores

Contenedores de gran capacidad



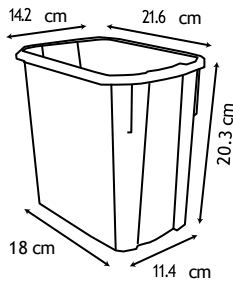
120,240,360,660 y 1,100 litros



### CESTO RECTANGULAR 4 LITROS

- Diseño esbelto, con el tamaño ideal para espacios reducidos.
- Asas integradas a los lados, que facilitan su manejo.
- Ideal para espacios de coworking, call centers y home office.
- Fabricado con plástico resistente y reciclable.
- Grado Alimenticio. Se puede utilizar para transportar y almacenar productos comestibles
- Disponible en 11 colores. Ideal para clasificar basura, materias primas o ingredientes.

4 lt  
/ 1.05 gal



Descripción:  
CESTO 4 LITROS  
Medidas generales (cm):  
21.6 cm x 14.2 cm x 20.3 cm  
Empaque: 6 Piezas.



Diseño ergonómico



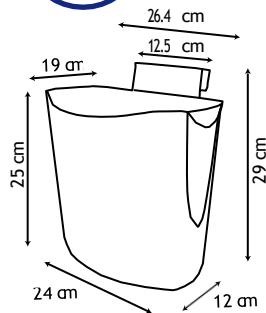
#### Colores disponibles:

- |                 |                |               |                      |                    |
|-----------------|----------------|---------------|----------------------|--------------------|
| 8311BL (BLANCO) | 8320CA (CAFÉ)  | 8322GR (GRIS) | 8412GO (GRIS OXFORD) | 8422CP (CAPUCHINO) |
| 8310NE (NEGRO)  | 8315VD (VERDE) | 8330AZ (AZUL) | 8319MD (VIOLETA)     | 8312NA (NARANJA)   |
|                 |                |               |                      | 8321AM (AMARILLO)  |
|                 |                |               |                      | 8331RO (ROJO)      |

### CESTO COLGABLE

- Cesto abierto, con asa integrada que permite colgarlo en puertas y cajones de 3/4" de espesor.
- Interior liso, fácil de limpiar.
- Es un producto muy versátil. Ideal para colocarlo debajo del fregadero, para la basura orgánica, espacios de coworking, call centers y home office.
- El asa es 100% compatible con la línea de botes cuadrados de 65 y 80 litros, así como con el bote de pedal de 80 litros de Sablón.
- Fabricado con plástico resistente y reciclable.
- Grado Alimenticio. Se puede utilizar para transportar y almacenar productos comestibles
- Disponible en 11 colores. Ideal para clasificar basura, materias primas o ingredientes.

6.5 lt  
/ 1.71 gal



Orilla redondeada



Vista frontal



Vista Posterior



Vista lateral derecha



Vista lateral izquierda



Base reforzada



Vista Superior



Vista Inferior



#### Colores disponibles:

- |                 |                  |                    |               |                  |
|-----------------|------------------|--------------------|---------------|------------------|
| 8112BL (BLANCO) | 8111VI (VIOLETA) | 8113AM (AMARILLO)  | 8114GR (GRIS) | 8115NE (NEGRO)   |
| 8116VD (VERDE)  | 8117AZ (AZUL)    | 8118CP (CAPUCHINO) | 8119RJ (ROJO) | 8121NA (NARANJA) |
|                 |                  |                    |               | 8123CA (CAFÉ)    |

Descripción: CESTO COLGABLE  
Medidas (cm): 26.4 cm x 19 cm x 29 cm  
Empaque: 6 piezas

#### FUNCIONA COMO ACCESORIO DE LOS SIGUIENTES PRODUCTOS:



CON CONTENEDOR TOP  
120 LITROS



BOTES DE 65 Y 80 LITROS  
/ BOTES DE PEDAL DE 80 LITROS



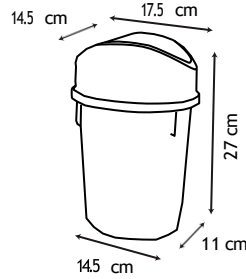
# CESTOS / ABIERTOS Y CON TAPA

- Diseño esbelto, con el tamaño ideal para espacios reducidos.
- Cuenta con tapa tipo balancín para evitar olores.
- Se le puede agregar una base que permite colgarlo en puertas y cajones de 3/4" de espesor (la base se vende por separado).
- Ideal para espacios de coworking, call centers, consultorios dentales y home office.
- Fabricado con plástico resistente y reciclable.
- Disponible en 2 combinaciones de color en el balancín.

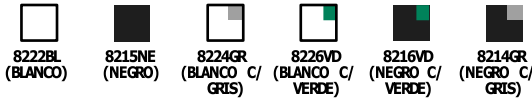
## CESTO MINI 3 LITROS, CON TAPA DE BALANCÍN

3 lt  
/ .79 gal

**Descripción:**  
CESTO MINI 3 LITROS CON TAPA BALANCÍN  
**Medidas (cm):**  
17.5 cm x 14.5 cm x 27 cm  
**Empaque:** 4 piezas



### Colores Disponibles:



A

- Diseño esbelto, con el tamaño ideal para espacios reducidos.
- Cuenta con tapa tipo balancín para evitar olores.
- Incluye base que permite colgarlo en puertas y cajones de 3/4" de espesor.
- Ideal para espacios de coworking, call centers, consultorios dentales y home office.
- Fabricado con plástico resistente y reciclable.
- Disponible en 2 colores y en varias combinaciones de color en el balancín.


## CESTO MINI 3LITROS CON TAPA DE BALANCÍN Y BASE PARA COLGAR

3 lt  
/ .79 gal



B

**Descripción:** CUBETA MINI 3 LITROS CON TAPA BALANCÍN  
**Medidas (cm):** 30.5 cm x 14.8 cm x 27 cm  
**Empaque:** 3 piezas



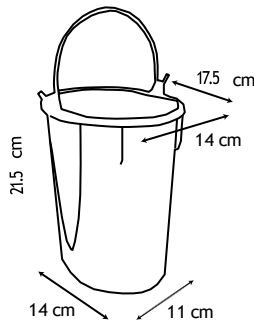
### Colores Disponibles:



- Diseño esbelto, con el tamaño ideal para espacios reducidos.
- Cuenta con asa metálica, ligera y resistente.
- Se le puede agregar una base que permite colgarlo en puertas y cajones de 3/4" de espesor.
- Ideal para restaurantes, cocinas industriales, talleres, etc.
- Fabricado con plástico resistente y reciclable.
- Disponible en 2 colores.

## CUBETA MINI 3 LITROS

3 lt  
/ .79 gal



**Colores Disponibles:**  
8202BL (BLANCO) 8205NE (NEGRO)

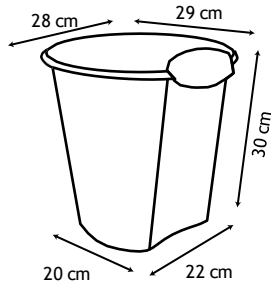


**Descripción:** CUBETA MINI 3L  
**Medidas (cm):** 17.5 cm x 14 cm x 21.5 cm  
**Empaque:** 4 piezas



# CESTOS / ABIERTOS Y CON TAPA


- Diseño redondo con frente plano. Ligero y resistente.
- Asa integrada de un lado, que facilita su manejo.
- Ideal para espacios de coworking, call centers y home office.
- Fabricado con plástico resistente y reciclable.
- Grado alimenticio. Se puede utilizar para transportar y almacenar productos comestibles.
- Disponible en 8 colores. Ideal para clasificar basura, materias primas ó ingredientes.



## CESTO REDONDO

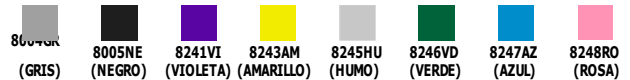


Descripción: CESTO REDONDO  
Medidas generales (cm):  
29 cm de diámetro x 30 cm de altura  
Empaque: 6 piezas



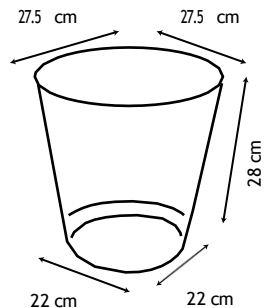
12.5 lt  
/ 3.30 gal

Colores disponibles:



## CESTO DE MALLA REDONDO

- Diseño redondo clásico, ligero y resistente.
- Fabricado en malla metálica esmaltada. Disponible en 2 colores.
- Ideal para espacios de coworking, call centers y home office.
- Para uso exclusivo como papelería, ya que las paredes de malla impiden su uso para líquidos y otro tipo de materiales.





12.5 lt  
/ 3.30 gal

Colores disponibles:

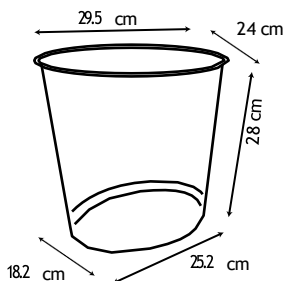


Descripción: CESTO DE MALLA REDONDO  
Medidas (cm): 27.5 cm de diámetro x 28 cm de altura  
Empaque: 12 piezas  
Material: Malla metálica pintada.




## CESTO DE MALLA OVALADO

- Diseño ovalado para optimizar espacio, ligero y resistente.
- Fabricado en malla metálica esmaltada. Disponible en 2 colores.
- Ideal para espacios de coworking, call centers y home office.
- Para uso exclusivo como papelería, ya que las paredes de malla impiden su uso para líquidos y otro tipo de materiales.



15 lt  
/ 3.96 gal

Colores disponibles:



Material: Malla metálica pintada.



Descripción: CESTO DE MALLA OVALADO  
Medidas (cm): 29.5 cm x 24 cm x 28 cm  
Empaque: 12 piezas





## CESTO CHICO TAPA OVAL

- Diseño decorativo con argollas a los lados.
- Hecho de plástico durable y resistente.
- Con asas para facilitar su manejo.
- Tamaño ideal para la basura orgánica de la cocina y espacios de trabajo reducidos.
- Disponible en 3 combinaciones de color para diferentes usos.



**Descripción:**  
CESTO CHICO TAPA OVAL  
**Medidas (cm):**  
22 cm x 17.5 cm x 31 cm  
**Empaque:** 6 piezas.



6 lt  
/ 1.85 gal



8074GR (GRIS)  
8075NE (NEGRO)  
8076OR (GRIS CON TAPA VERDE)



Tapa con orificio y argollas laterales para facilitar su manejo.



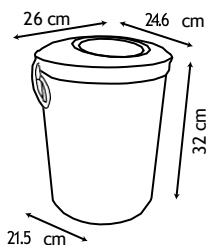
Proporción de tamaño

## CESTO GRANDE TAPA CIRCULAR

- Diseño decorativo con argollas a los lados.
- Hecho de plástico durable y resistente.
- Con asas para facilitar su manejo.
- Tamaño ideal para la basura inorgánica en casa y espacios de trabajo reducidos.
- Disponible en 3 combinaciones de color para diferentes usos.



**Descripción:**  
CESTO GRANDE TAPA CIRCULAR  
**Medidas (cm):**  
26 cm x 21.5 cm x 32 cm  
**Empaque:** 6 piezas.



12 lt  
/ 3.17 gal



8084GR (GRIS)  
8085NE (NEGRO)  
8086OR (GRIS CON TAPA VERDE)



Tapa con orificio y argollas laterales para facilitar su manejo.



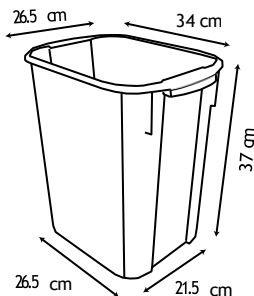
Proporción de tamaño.

## CESTO 20 LITROS

- Diseño práctico, resistente y con buena capacidad.
- Con asas laterales integradas en ambos lados.
- Fabricado en material ligero y resistente, grado alimenticio.
- Disponible en 12 colores.
- Ideal para separación de basura ó para evitar la contaminación cruzada.



20 lt  
/ 5.29 gal



**Descripción:** CESTO 20 LITROS  
**Medidas (cm):** 34 cm x 25.5 cm x 37 cm  
**Empaque:** 6 piezas.



Práctica agaradera para su fácil manejo.

**Colores disponibles:**

8271BL (BLANCO) 8423CA (CAFÉ) 8415GR (GRIS) 8249GO (GRIS OXFORD) 8290NE (NEGRO) 8275MO (MORADO) 8206VD (VERDE) 8420AZ (AZUL) 8375CP (CAPUCHINO) 8421NA (NARANJA) 8371AM (AMARILLO) 8372RJ (ROJO)



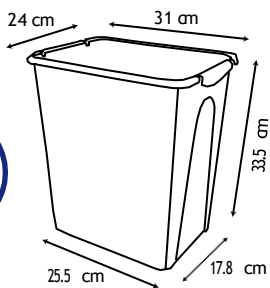
Proporción de tamaño.

## CESTO MEDIANO

- Diseño con ranuras que permiten utilizar una bolsa de super con asas, evitando que la bolsa se salga
- Fabricado en plástico durable y resistente.
- Ideal para el uso diario en oficinas, hoteles y centros de trabajo.
- Disponible en 4 colores para diferentes usos.



17 lt  
/ 44 gal



Vista frontal



Vista Posterior



Vista lateral derecha



Vista lateral izquierda



Vista Superior



Vista Inferior



Con ranuras que permiten poner la bolsa para basura

Descripción: CESTO MEDIANO  
Medidas (cm): 31 cm x 24 cm x 33.5 cm

Empaque: 4 piezas

### Colores disponibles:



8295NE  
(NEGRO)



8292BL  
(BLANCO)



8293BE  
(BEIGE)

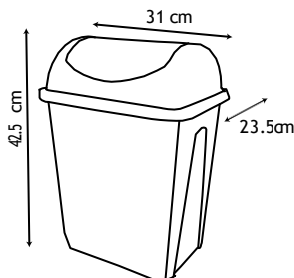


8191NA  
(NARANJA)



Proporción de tamaño.

## CESTO MEDIANO CON TAPA DE BALANCÍN



### Modelos con tapa:



8095NE  
(NEGRO)



8099VD  
(NEGRO C/  
VERDE)



8094GR  
(NEGRO C/  
GRIS)



8093BL  
(BLANCO C/  
TRASLUCIDO)



8092BE  
(BEIGE C/  
HUMO)



8091NA  
(NARANJA C/  
TRASLUCIDO)



8653VD  
(VERDE C/  
TRASLUCIDO)



8660AZ  
(AZUL C/  
TRASLUCIDO)

## CESTO MEDIANO CON INSERTO PARA BASURA ORGÁNICA



### Modelos con inserto



8195NE  
(NEGRO)



8193BL  
(BLANCO)

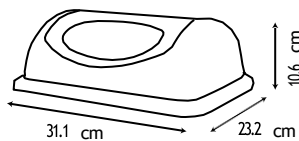
### INSERTO PARA BASURA ORGÁNICA / CESTO MEDIANO



MOD. 8000VE

(Más información en "accesorios", Pag. 27)

## TAPA DE BALANCÍN COMPATIBLE CON CESTO MEDIANO.



Vista frontal



Vista Posterior



Vista lateral derecha



Vista Superior



Vista Inferior



Vista lateral izquierda

### Colores disponibles:



T8095NE  
(NEGRO)



T8099VD  
(NEGRO C/  
VERDE)



T8094GR  
(NEGRO C/  
GRIS)



T8093BL  
(BLANCO C/  
TRASLUCIDO)



T8092BE  
(BEIGE C/  
HUMO)



T8091NA  
(NARANJA C/  
TRASLUCIDO)

Descripción: TAPA CESTO MEDIANO

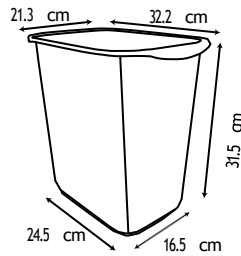
Medidas (cm): 31.1 cm x 23.2 cm x 10.6 cm

Empaque: 1 pieza

**CESTO RECTANGULAR**

- Diseño práctico, resistente y con buena capacidad.
- Con asas laterales integradas en ambos lados.
- Fabricado en material ligero y resistente, grado alimenticio.
- Disponible en 10 colores.
- Ideal para separación de basura o para evitar la contaminación cruzada.

13 lt / 3.43 gal



**Colores disponibles:**

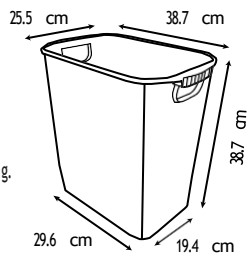
- |                 |                    |                      |                  |                   |                |
|-----------------|--------------------|----------------------|------------------|-------------------|----------------|
| 8011BL (BLANCO) | 8012BE (BEIGE)     | 8013CA (CAFE)        | 8014GR (GRIS)    | 8015NE (NEGRO)    | 8016VD (VERDE) |
| 8017AZ (AZUL)   | 8018CP (CAPUCHINO) | 8019GO (GRIS OXFORD) | 8051NA (NARANJA) | 8053AM (AMARILLO) | 8059RJ (ROJO)  |

Descripción: CESTO RECTANGULAR  
Medidas (cm): 32.2 cm x 21.3 cm x 31.5 cm  
Empaque: 12 piezas



**CESTO JUMBO CON ASAS**

- Diseño probado durante más de 20 años en el mercado mexicano y en otros países, resistente y con muy buena capacidad.
- Con asas laterales integradas en ambos lados.
- Fabricado en material ligero y resistente, grado alimenticio.
- Disponible en 11 colores. Opciones disponibles con impresión en Hot Stamping.
- Ideal para separación de basura o para evitar la contaminación cruzada.



26 lt / 6.87 gal



Asa ergonómica que facilita su manipulación.



**Colores disponibles:**

- |                 |                |               |               |                |                |               |                    |                      |                  |                   |               |  |  |  |
|-----------------|----------------|---------------|---------------|----------------|----------------|---------------|--------------------|----------------------|------------------|-------------------|---------------|--|--|--|
| 8021BL (BLANCO) | 8022BE (BEIGE) | 8023CA (CAFE) | 8024GR (GRIS) | 8025NE (NEGRO) | 8026VD (VERDE) | 8027AZ (AZUL) | 8028CP (CAPUCHINO) | 8029GO (GRIS OXFORD) | 8591NA (NARANJA) | 8593AM (AMARILLO) | 8599RJ (ROJO) |  |  |  |
|-----------------|----------------|---------------|---------------|----------------|----------------|---------------|--------------------|----------------------|------------------|-------------------|---------------|--|--|--|

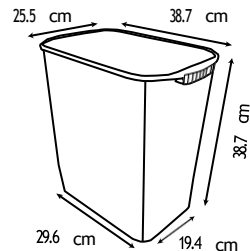
Descripción: CESTO JUMBO CON ASA  
Medidas (cm): 38.7 cm x 25.5 cm x 38.7 cm  
Empaque: 8 piezas



**CESTO JUMBO SIN ASAS**

- Diseño probado durante más de 20 años en el mercado mexicano y en otros países, resistente y con muy buena capacidad.
- Con asas laterales integradas en ambos lados, sin ventana para mayor capacidad y para evitar la salida de olores en modelos con tapa.
- Fabricado en material ligero y resistente, grado alimenticio.
- Disponible en 11 colores. Opciones disponibles con impresión en Hot Stamping.
- Ideal para separación de basura o para evitar la contaminación cruzada.

Descripción: CESTO JUMBO SIN ASAS  
Medidas (cm): 38.7 cm x 25.5 cm x 38.7 cm  
Empaque: 8 piezas



26 lt / 6.87 gal



Práctica agarradera para su fácil manipulación.



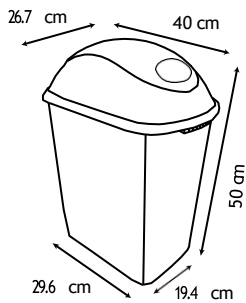
**Colores disponibles:**

- |                 |               |               |                |                |               |                    |                      |                  |                   |               |  |  |  |
|-----------------|---------------|---------------|----------------|----------------|---------------|--------------------|----------------------|------------------|-------------------|---------------|--|--|--|
| 8811BL (BLANCO) | 8810CA (CAFE) | 8294GR (GRIS) | 8595NE (NEGRO) | 8816VD (VERDE) | 8817AZ (AZUL) | 8298CP (CAPUCHINO) | 8291GO (GRIS OXFORD) | 8812NA (NARANJA) | 8813AM (AMARILLO) | 8299RJ (ROJO) |  |  |  |
|-----------------|---------------|---------------|----------------|----------------|---------------|--------------------|----------------------|------------------|-------------------|---------------|--|--|--|







## CESTO JUMBO CON TAPA



Descripción:  
CESTO JUMBO SIN ASAS CON TAPA DE BALANCÍN  
Medidas (cm): 40 cm x 26.7 cm x 50 cm  
Empaque: 4 piezas

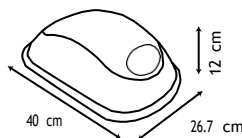


26 lt / 6.87 gal  
**Modelos con tapa:**


**Este modelo se puede imprimir en HOT STAMPING**

Conoce las opciones de impresión en la página 37

## TAPA DE BALANCÍN COMPATIBLE CON CESTO JUMBO



**Colores Disponibles:**



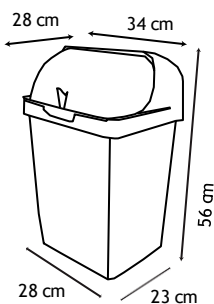
Descripción: TAPA CESTO JUMBO SIN ASAS  
Medidas (cm): 40 cm x 26.7 cm x 12 cm  
Empaque: 1 pieza



Relación de tamaño.

## CESTO DE CORTINA

- Diseño con tapa tipo cortina, que permite mantenerlo abierto o cerrado.
- Acabado liso brillante, fácil de limpiar.
- Excelente relación capacidad / tamaño.
- Tapa independiente que permite fijar la bolsa de basura de manera sencilla.
- Disponible en 5 opciones de color para separación de residuos.



Ranura para evitar que la tapa se cierre.



Sistema de apertura DURABLE Y RESISTENTE

Descripción:  
CESTO DE CORTINA  
Medidas (cm):  
34 cm x 28 cm x 56 cm  
Empaque: 1 pieza



Relación de tamaño.

30 lt / 7.93 gal

**Colores disponibles:**

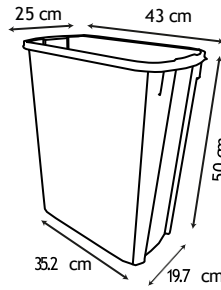




**CESTO 42 LITROS**



- Diseñado para lugares estrechos, con asas laterales integradas en ambos lados.
- Fabricado en material ligero y resistente, con grado alimenticio.
- Disponible en 10 colores. Opciones disponibles con impresión en "Hot Stamping".
- Ideal para separación de basura o para evitar la contaminación cruzada.



Descripción : CESTO 42 LITROS  
Medidas (cm) : 43 cm x 25 cm x 50 cm  
Empaque : 2 piezas



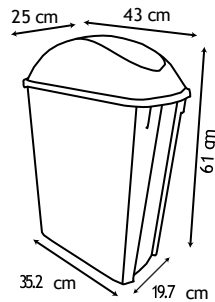
42 lt  
/ 11.11 gal

- 8194IN (GRIS C/ IMPRESIÓN INORGANICO)
- 8296OR (VERDE C/ IMPRESIÓN ORGANICO)
- 8297IN (AZUL C/ IMPRESIÓN INORGANICO)

**Colores disponibles:**

- 8772BL (BLANCO)
- 8770CA (CAFÉ)
- 8774GR (GRIS)
- 8775NE (NEGRO)
- 8776VD (VERDE)
- 8777AZ (AZUL)
- 8778CP (CAPUCHINO)
- 8771NA (NARANJA)
- 8773AM (AMARILLO)
- 8779RJ (ROJO)

**CESTO 42 LITROS CON TAPA BALANCÍN LATERAL**



**Modelos con tapa balancín lateral:**

- 8784IN (GRIS C/ IMPRESIÓN INORGANICO)
- 8786OR (VERDE C/ IMPRESIÓN ORGANICO)
- 8787IN (AZUL C/ IMPRESIÓN INORGANICO)

- 8798RPBI (AMARILLO) + T8753AM (TAPA LATERAL AMARILLA)
- 8795RPBI (ROJO) + T8759RJ (TAPA LATERAL ROJA)

- 8752BL (BLANCO)
- 8750CA (CAFÉ)
- 8754GR (GRIS)
- 8755NE (NEGRO)
- 8756VD (VERDE)
- 8757AZ (AZUL)
- 8758CP (CAPUCHINO)
- 8751NA (NARANJA)
- 8753AM (AMARILLO)
- 8759RJ (ROJO)




Relación de tamaño.

- 8759RJ (ROJO) + i8539 (CALCOMANÍA ESPECIAL RPBI)

Descripción : CESTO 42 LITROS CON TAPA DE BALANCÍN LATERAL.  
Medidas (cm): 43 cm x 25 cm x 61 cm  
Empaque : 2 piezas

**CESTO 42 LITROS CON TAPA BALANCÍN FRONTAL**



Descripción: CESTO 42 LITROS CON TAPA DE BALANCÍN FRONTAL.  
Medidas (cm): 43 cm x 25 cm x 61 cm  
Empaque: 2 piezas

**Modelos con tapa balancín frontal:**

- 8762BL (BLANCO)
- 8760CA (CAFÉ)
- 8764GR (GRIS)
- 8765NE (NEGRO)
- 8766VD (VERDE)
- 8767AZ (AZUL)
- 8768CP (CAPUCHINO)
- 8761NA (NARANJA)
- 8763AM (AMARILLO)
- 8769RJ (ROJO)

- 8798RPBI (AMARILLO) + T8763AM (TAPA FRONTAL AMARILLA)
- 8795RPBI (ROJO) + T8769RJ (TAPA FRONTAL ROJA)

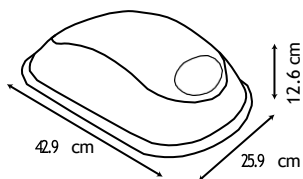
- 8794IN (GRIS C/ IMPRESIÓN INORGANICO)
- 8796OR (VERDE C/ IMPRESIÓN ORGANICO)
- 8797IN (AZUL C/ IMPRESIÓN INORGANICO)

- i8539 (CALCOMANÍA ESPECIAL RPBI)


# CESTOS 42 LITROS / TAPAS

## TAPAS DE BALANCÍN LATERAL COMPATIBLES CON CESTO DE 42 LITROS

Balancín que evita que salgan los olores.

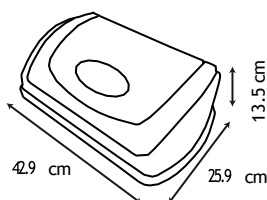


Descripción: TAPA BALANCÍN LATERAL PARA CESTO 42 LITROS  
Medidas (cm): 42.9 cm x 25.9 cm x 12.6 cm  
Empaque: 1 pieza




Colores disponibles:

## TAPAS DE BALANCÍN FRONTAL COMPATIBLES CON CESTO DE 42 LITROS



Balancín que evita que salgan los olores.

Descripción: TAPA BALANCÍN FRONTAL PARA CESTO 42 LITROS  
Medidas (cm): 42.9 cm x 25.9 cm x 13.5 cm  
Empaque: 1 pieza



Colores disponibles:

## CESTOS 65 Y 80 LITROS / ABIERTOS Y CON TAPA

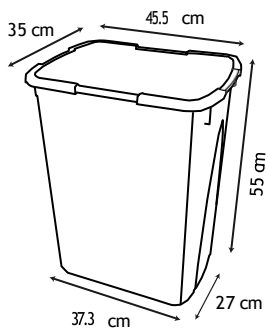
Este modelo se puede imprimir en **HOT STAMPING**

Conoce las opciones de impresión en la página 37


### CESTO 65 LITROS

- Diseñado como parte de un sistema modular en el que se pueden agregar diferentes tapas y accesorios, tales como el soporte para pared y el cesto colgable de sablón.
- En la parte superior cuenta con entradas especiales para el cesto colgable y la base para cubeta de Sablón.
- Con asas integradas en el fondo para poder inclinarlo fácilmente.
- Fabricado en material ligero y resistente. Grado alimenticio.
- Disponible en 10 colores. Opciones disponibles con impresión en "Hot Stamping".
- Ideal para la separación de residuos o para evitar la contaminación cruzada.


65 lt / 17.19 gal



Adaptación en los 4 lados del cesto para colocar un Cesto Colgable Sablón. Se puede colgar hacia adentro o hacia afuera.



Colores disponibles:



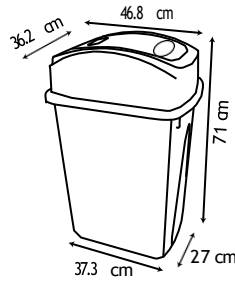
Descripción: CESTO 65  
Medidas (cm): 45.5 cm x 35 cm x 37.3 cm  
Empaque: 2 piezas



Relación de tamaño.



**CESTO 65 LITROS CON TAPA BALANCÍN LATERAL**



**Modelos con tapa balancín lateral:**

- 8574IN**  
(GRIS C/ IMPRESION INORGANICO)
- 8576OR**  
(VERDE C/ IMPRESION ORGANICO)
- 8577IN**  
(AZUL C/ IMPRESION INORGANICO)
- 8136VD**  
(NEGRO C/ VERDE)
- 8134GR**  
(NEGRO C/ GRIS)
- 8124GR**  
(BLANCO C/ GRIS)
- 8126VD**  
(BLANCO C/ VERDE)

 <b>8575RPBI</b> <small>(ROJO)</small>	+	 <b>T8109RJ</b> <small>(TAPA LATERAL ROJA)</small>
 <b>8578RPBI</b> <small>(AMARILLO)</small>	+	 <b>T8103AM</b> <small>(TAPA LATERAL AMARILLA)</small>

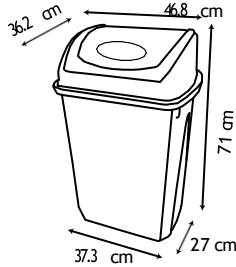
**8109RJ (ROJO)**  
 +  
  
**i8539 (CALCOMANÍA ESPECIAL RPBI)**

Descripción:  
 CESTO 65 LITROS CON TAPA DE BALANCÍN LATERAL.  
 Medidas (cm): 46.8 cm x 36.2 cm x 71 cm  
 Empaque: 2 piezas

- 8102BL**  
(BLANCO)
- 8100CA**  
(CAFÉ)
- 8104GR**  
(GRIS)
- 8135NE**  
(NEGRO)
- 8106VD**  
(VERDE)
- 8107AZ**  
(AZUL)
- 8108CP**  
(CAPUCHINO)
- 8101NA**  
(NARANJA)
- 8103AM**  
(AMARILLO)
- 8109RJ**  
(ROJO)



**CESTO 65 LITROS CON TAPA BALANCÍN FRONTAL**



Descripción:  
 CESTO 65 LITROS CO  
 TAPA DE  
 BALANCÍN FRONTAL.

Medidas (cm):  
 46.8 cm x 36.2 cm x 71 cm  
 Empaque: 2 piezas

**Modelos con tapa balancín frontal:**

 <b>8575RPBI</b> <small>(ROJO)</small>	+	 <b>T8189RJ</b> <small>(TAPA FRONTAL ROJA)</small>
 <b>8578RPBI</b> <small>(AMARILLO)</small>	+	 <b>T8183AM</b> <small>(TAPA FRONTAL AMARILLA)</small>

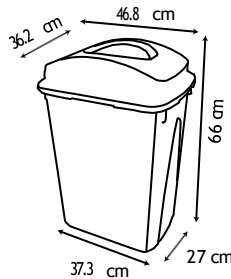
**8109RJ (ROJO)**  
 +  
  
**i8539 (CALCOMANÍA ESPECIAL RPBI)**

- 8564IN**  
(GRIS C/ IMPRESION INORGANICO)
- 8566OR**  
(VERDE C/ IMPRESION ORGANICO)
- 8567IN**  
(AZUL C/ IMPRESION INORGANICO)

- 8142BL**  
(BLANCO)
- 8180CA**  
(CAFÉ)
- 8184GR**  
(GRIS)
- 8155NE**  
(NEGRO)
- 8186VD**  
(VERDE)
- 8187AZ**  
(AZUL)
- 8188CP**  
(CAPUCHINO)
- 8181NA**  
(NARANJA)
- 8183AM**  
(AMARILLO)
- 8189RJ**  
(ROJO)
- 8156VD**  
(NEGRO C/ VERDE)
- 8154GR**  
(NEGRO C/ GRIS)
- 8146VD**  
(BLANCO C/ VERDE)
- 8144GR**  
(BLANCO C/ GRIS)

**Modelos con tapa elíptica:**

**CESTO 65 LITROS CON TAPA ELÍPTICA**



- 8272BL**  
(BLANCO)
- 8360CA**  
(CAFÉ)
- 8364GR**  
(GRIS)
- 8165NE**  
(NEGRO)
- 8366VD**  
(VERDE)
- 8367AZ**  
(AZUL)
- 8368CP**  
(CAPUCHINO)
- 8161NA**  
(NARANJA)
- 8363AM**  
(AMARILLO)
- 8369RJ**  
(ROJO)

- 8169RJ**  
(NEGRO C/ ROJO)
- 8168NA**  
(NEGRO C/ NARANJA)
- 8167AZ**  
(NEGRO C/ AZUL)
- 8163AM**  
(NEGRO C/ AMARILLO)
- 8166VD**  
(NEGRO C/ VERDE)
- 8164GR**  
(NEGRO C/ GRIS)
- 8279RJ**  
(BLANCO C/ ROJO)
- 8278NA**  
(BLANCO C/ NARANJA)
- 8277AZ**  
(BLANCO C/ AZUL)
- 8273AM**  
(BLANCO C/ AMARILLO)
- 8276VD**  
(BLANCO C/ VERDE)
- 8274GR**  
(BLANCO C/ GRIS)

 <b>8650RPBI</b> <small>(ROJO)</small>	+	 <b>T8169RJ</b> <small>(TAPA ELIPTICA ROJA)</small>
 <b>8651RPBI</b> <small>(AMARILLO)</small>	+	 <b>T8163AM</b> <small>(TAPA ELIPTICA AMARILLA)</small>

**8419RJ (ROJO)**  
 +  
  
**i8539 (CALCOMANÍA ESPECIAL RPBI)**



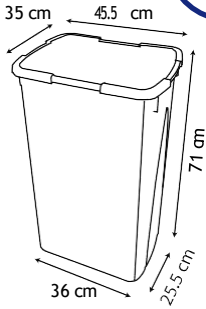
Descripción:  
 CESTO 65 LITROS CON TAPA ELIPTICA  
 Medidas (cm):  
 46 cm x 35 cm x 66 cm  
 Empaque: 2 piezas

- 8586OR**  
(VERDE C/ IMPRESION ORGANICO)
- 8584IN**  
(GRIS C/ IMPRESION INORGANICO)
- 8587IN**  
(AZUL C/ IMPRESION INORGANICO)






**CESTO 80 LITROS**




80 lt /21.16 gal



Descripción:  
CESTO 80 LITROS  
Medidas (cm):  
45.5 cm x 35 cm x 71 cm  
Empaque: 2 piezas




- Diseñado como parte de un sistema modular en el que se pueden agregar diferentes tapas y accesorios, tales como el soporte para pared y el cesto colgable de Sablon.
- En la parte superior cuenta con entradas especiales para el cesto colgable y la base para cubeta de Sablon.
- Con asas integradas en el fondo para poder inclinarlo fácilmente.
- Fabricado en material ligero y resistente. Grado alimenticio.
- Disponible en 10 colores. Opciones disponibles con impresión en Hot Stamping.
- Ideal para la separación de residuos o para evitar la contaminación cruzada.



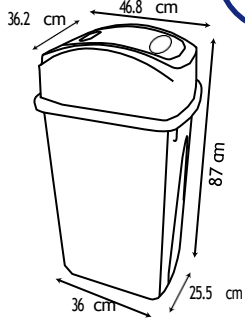
Adaptación en los 4 lados del cesto para colocar un Cesto Colgable Sablon. Se puede colgar hacia adentro o hacia afuera.



**Colores disponibles:**

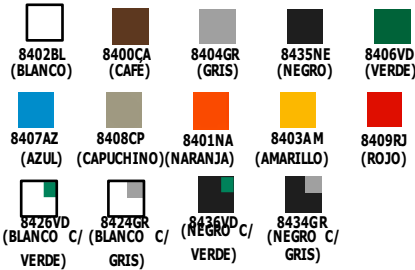


**CESTO 80 LITROS CON TAPA BALANCÍN LATERAL**

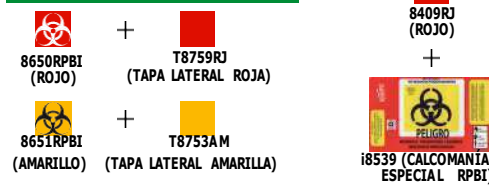


80 lt /21.16 gal

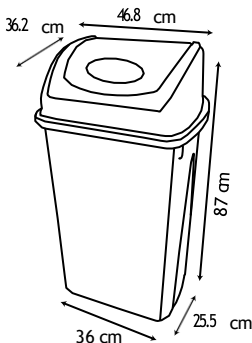
**Modelos con tapa balancín lateral:**



Descripción: CESTO 80 LITROS CON TAPA DE BALANCÍN LATERAL  
Medidas (cm): 46.8 cm x 36.2 cm x 87 cm  
Empaque: 2 piezas

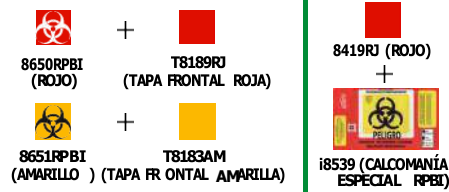
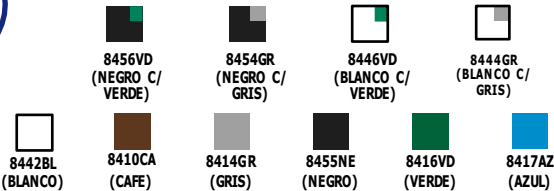


**CESTO 80 LITROS CON TAPA BALANCÍN FRONTAL**



80 lt /21.16 gal

**Modelos con tapa balancín frontal:**



Descripción:  
CESTO 80 LITROS CON TAPA DE BALANCÍN FRONTAL  
Medidas (cm):  
46.8 cm x 36.2 cm x 87 cm  
Empaque: 2 piezas

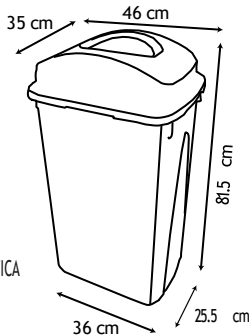


## CESTO 80 LITROS CON TAPA ELÍPTICA

### Modelos con tapa Elíptica:



80 lt  
/21.16 gal



Descripción: CESTO 80 LITROS CON TAPA ELIPTICA  
Medidas (cm): 46 cm x 35 cm x 81.5 cm  
Empaque: 2 piezas

8376VD (VERDE)	8377AZ (AZUL)	8378CP (CAPUCHINO)	8461NA (NARANJA)	8373AM (AMARILLO)	8379RJ (ROJO)	8472BL (BLANCO)	8370CA (CAFÉ)	8374GR (GRIS)	8465NE (NEGRO)
8479RJ (BLANCO C/ ROJO)	8478NA (BLANCO C/ NARANJA)	8477AZ (BLANCO C/ AZUL)	8473AM (BLANCO C/ AMARILLO)	8476VD (BLANCO C/ VERDE)	8474GR (BLANCO C/ GRIS)	8674IN (GRIS C/ IMPRESION INORGANICO)	8676OR (VERDE C/ IMPRESION ORGANICO)	8677IN (AZUL C/ IMPRESION INORGANICO)	
8469RJ (NEGRO C/ ROJO)	8468NA (NEGRO C/ NARANJA)	8467AZ (NEGRO C/ AZUL)	8463AM (NEGRO C/ AMARILLO)	8466VD (NEGRO C/ VERDE)	8464GR (NEGRO C/ GRIS)				

8650RPBI (ROJO) + T8169RJ (TAPA ELIPTICA ROJA) = 8419RJ (ROJO)


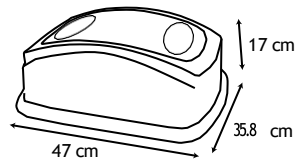
8651RPBI (AMARILLO) + T8163AM (TAPA ELIPTICA AMARILLA) = i8539 (CALCOMANIA ESPECIAL RPBI)



## TAPAS BALANCÍN LATERAL COMPATIBLES CON CESTO DE 65 Y 80 LITROS SABLÓN.



Descripción: TAPA BALANCÍN LATERAL PARA CESTO 65 y 80 LITROS  
Medidas (cm): 47 cm x 35.8 cm x 17 cm  
Empaque: 1 pieza



Balancín que evita que salgan los olores.


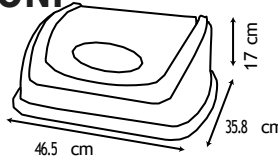
### Colores disponibles:

T8102BL (BLANCO)	T8100CA (CAFÉ)	T8104GR (GRIS)	T8135NE (NEGRO)	T8106VD (VERDE)	T8107AZ (AZUL)	T8108CP (CAPUCHINO)	T8101NA (NARANJA)	T8103AM (AMARILLO)	T8109RJ (ROJO)	T8136VD (NEGRO C/ VERDE)	T8134GR (NEGRO C/ GRIS)	T8124GR (BLANCO C/ GRIS)	T8126VD (BLANCO C/ VERDE)
------------------	----------------	----------------	-----------------	-----------------	----------------	---------------------	-------------------	--------------------	----------------	--------------------------	-------------------------	--------------------------	---------------------------


## TAPAS BALANCÍN FRONTAL COMPATIBLES CON CESTO DE 65 Y 80 LITROS SABLÓN.



Descripción: TAPA BALANCÍN FRONTAL PARA CESTO 65 y 80 LITROS  
Medidas (cm): 46.5 cm x 35.8 cm x 17 cm  
Empaque: 1 pieza



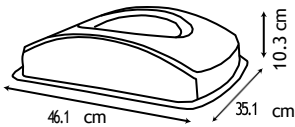
Balancín que evita que salgan los olores.



### Colores disponibles:

T8142BL (BLANCO)	T8180CA (CAFÉ)	T8189RJ (ROJO)	T8184GR (GRIS)	T8155NE (NEGRO)	T8186VD (VERDE)	T8144GR (BLANCO C/ GRIS)	T8187AZ (AZUL)	T8188CP (CAPUCHINO)	Vista lateral
T8181NA (NARANJA)	T8183AM (AMARILLO)	T8156VD (NEGRO C/ VERDE)	T8154GR (NEGRO C/ GRIS)	T8146VD (BLANCO C/ VERDE)					

## TAPAS ELÍPTICAS COMPATIBLES CON CESTO DE 65 Y 80 LITROS SABLÓN.



Tapa que evita que se salga la basura

Descripción: TAPA ELIPTICA PARA CESTO 65 y 80 LITROS  
Medidas (cm): 46.1 cm x 35.1 cm x 10.3 cm  
Empaque: 1 pieza

### Colores disponibles:

T8272BL (BLANCO)	T8370CA (CAFÉ)	T8164GR (GRIS)	T8165NE (NEGRO)	T8166VD (VERDE)	T8167AZ (AZUL)	T8368CP (CAPUCHINO)	T8168NA (NARANJA)	T8163AM (AMARILLO)	T8169RJ (ROJO)
------------------	----------------	----------------	-----------------	-----------------	----------------	---------------------	-------------------	--------------------	----------------

**CESTO SEMICIRCULAR DE 80 LITROS (MEDIA LUNA)**



90 lt / 3.43 gal

**Colores disponibles:**

8185NE (NEGRO)



Vista Superior



Vista Inferior



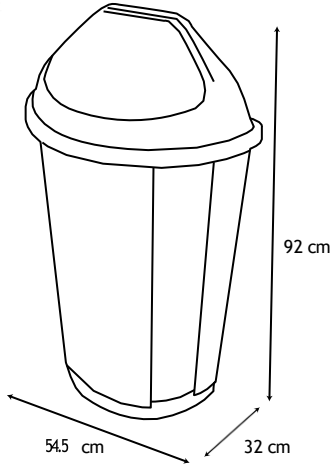
Vista Posterior



Vista Frontal



Vista Lateral derecha



Sistema de resorte para la compuerta.



8185NE - CESTO 80L NEGRO MEDIA LUNA

Ideal para colocarse junto a muros ó columnas. Se puede empotrar a pared con el soporte metálico, mod. 8201M



Descripción: CESTO SEMICIRCULAR DE 80 LITROS  
Medidas: (cm): 54.5 cm x 32 cm x 92 cm  
Empaque: 1 pieza

**CESTO CUADRADO DE 90 LITROS**



90 lt / 3.43 gal

**Colores disponibles:**

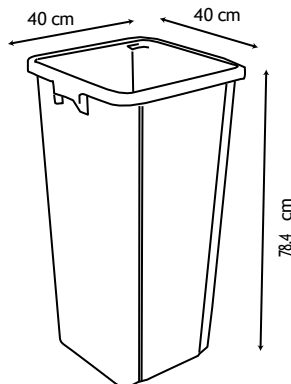
8668GR (GRIS OXFORD)



Vista lateral derecha



Vista frontal



Vista superior



Vista inferior



Descripción: CESTO CUADRADO DE 90 LITROS  
Medidas: (cm): 40 cm x 40 cm x 78.4 cm  
Empaque: 1 pieza



## TAPA ABATIBLE DOBLE

Descripción: TAPA ABATIBLE DOBLE PARA CESTO CUADRADO DE 90 LITROS

Medidas: (cm): 41 cm x 41 cm x 12,3 cm

Empaque: 1 pieza

**Colores disponibles:**




## TAPA PARA LATAS Y BOTELLAS

Descripción: TAPA PARA LATAS Y BOTELLAS PARA CESTO CUADRADO DE 90 LITROS

Medidas: (cm): 41 cm x 41 cm x 10 cm

Empaque: 1 pieza

**Colores disponibles:**



## TAPA PARA PAPEL

Descripción: TAPA PARA PAPEL PARA CESTO CUADRADO DE 90 LITROS

Medidas: (cm): 41 cm x 41 cm x 10 cm

Empaque: 1 pieza

**Colores disponibles:**



## TAPA PARA LATAS Y BOTELLAS PARA BOTE "ZVELTE"



Descripción:  
TAPA PARA LATAS Y BOTELLAS PARA CESTO "ZVELTE"  
Medidas: (cm): 56 x 29,5 x 7,4  
Empaque: 1 pieza

**Colores disponibles:**



## TAPA PARA PAPEL Y CARTÓN PARA BOTE "ZVELTE"



Descripción:  
TAPA PARA PAPEL Y CARTÓN PARA CESTO "ZVELTE"  
Medidas: (cm): 56 x 29,5 x 7,4  
Empaque: 1 pieza


**Colores disponibles:**





# LÍNEA DE BOTES "ZVELTE"

## CESTO "ZVELTE" DE 87 LITROS



87 lt  
/ 23 gal

Descripción:  
BOTE "ZVELTE" 87 LITROS CON ASAS  
Medidas: (cm):  
60.6 cm x 28.3 cm x 75.6 cm  
Empaque: 1 pieza



### Colores disponibles:



## TAPA ABATIBLE PARA CESTO "ZVELTE"



Descripción:  
TAPA ABATIBLE PARA BOTE "ZVELTE"  
Medidas: (cm):  
52 cm x 29.5 cm x 14.4 cm  
Empaque: 1 pieza



## COPETE PARA CESTO "ZVELTE"



Descripción:  
COPETE IMPRESO PARA BOTE "ZVELTE"  
Medidas: (cm): 25.1 cm x 3.2 cm x 38 cm  
Empaque: 1 pieza



Las asas del bote Zvelte cuentan con la entrada para colocar los letreros en cualquiera de los dos lados.

## BASE CON RUEDAS PARA CESTO "ZVELTE"



Descripción:  
BASE CON RUEDAS PARA BOTE "ZVELTE"  
Medidas: (cm):  
62 cm x 40 cm x 21 cm  
Empaque: 1 pieza



Se pueden ensamblar varias estaciones para armar una estación de separación de basura con ruedas

## CONECTOR PARA CESTO "ZVELTE"



Con el conector, se pueden ensamblar varias estaciones para armar una estación de separación de basura.



9297NE (NEGRO)

Descripción:  
CONECTOR PARA BOTE "ZVELTE"  
Medidas: (cm):  
21.2 cm x 6 cm x 15 cm  
Empaque: 1 pieza

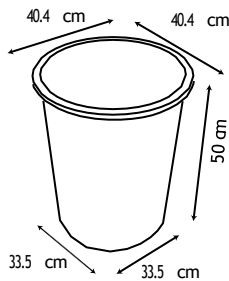


# CESTOS REDONDOS 45 Y 80 LITROS / ABIERTOS Y CON TAPA



## CESTO REDONDO 45 LITROS

- Asa integrada en toda la orilla para mayor resistencia y para facilitar su manejo.
- También cuenta con una hendidura en la parte inferior que permite inclinar el bote fácilmente.
- Fabricado en material reciclable, durable y resistente.
- Ideal para escuelas, centros de trabajo o lugares de mucho tráfico.
- Disponible en 10 colores con varias opciones de tapas que se venden por separado.




Práctica agarreadera para su fácil manipulación.



45 lt / 11.90 gal



### Colores disponibles:

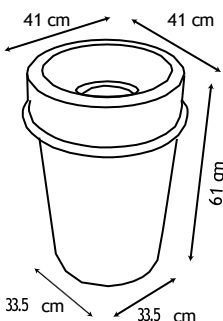


Descripción: CESTO REDONDO 45

Medidas (cm): 40.4 cm de diámetro x 50 cm de altura.

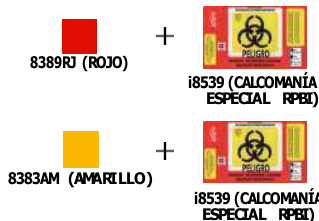
Empaque: 1 pieza.

## CESTO REDONDO DE 45 LITROS CON TAPA EMBUDO



45 lt / 11.90 gal

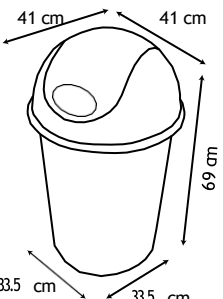
Descripción: CESTO REDONDO 45 LITROS CON TAPA  
Medidas (cm): 41 cm de diámetro x 61 cm de altura.  
Empaque: 1 pieza



### Modelos contapa embudo:



## CESTO REDONDO DE 45 LITROS CON TAPA BALANCÍN CURVO



45 lt / 11.90 gal




Descripción: CESTO REDONDO 45 LITROS CON TAPA BALANCÍN CURVO.

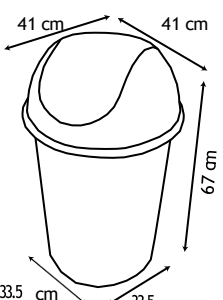
Medidas (cm) : 41 cm de diámetro x 69 cm de altura.

Empaque: 1 pieza

### Modelos con tapa balancín curvo:




## CESTO REDONDO DE 45 LITROS CON TAPA BALANCÍN LISO



45 lt / 11.90 gal

### Modelos con tapa balancín liso:


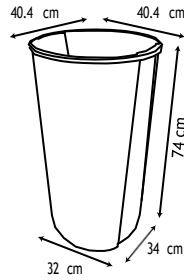


Descripción: CESTO REDONDO 45 LITROS CON TAPA BALANCÍN LISO.  
Medidas (cm): 41 cm de diámetro x 67 cm de altura.  
Empaque: 1 pieza

# CESTOS REDONDOS 45 Y 80 LITROS / ABIERTOS Y CON TAPA

## CESTO REDONDO 80 LITROS

- Asa integrada en toda la orilla para mayor resistencia y para facilitar su manejo.
- Canales laterales que rompen el vacío y facilitan sacar la bolsa.
- También cuenta con una hendidura en la parte inferior que permite inclinar el bote fácilmente.
- Fabricado en material reciclable, durable y resistente.
- Ideal para escuelas, centros de trabajo o lugares con mayor tráfico de gente.
- Disponible en 10 colores con varias opciones de tapas que se venden por separado.




**Colores disponibles:**

80 lt  
/ 21.16 gal

Descripción: CESTO REDONDO 80 LITROS  
Medidas (cm):  
40.4 cm de diámetro x 74 cm de altura.  
Empaque: 1 pieza.

8269RJ (ROJO)

8263AM (AMARILLO)



Asa integrada / canales internos para romper el vacío.



## CESTO REDONDO DE 80 LITROS CON TAPA EMBUDO

Descripción:  
CESTO REDONDO 80 LITROS CON TAPA EMBUDO.

Medidas (cm):  
41 cm de diámetro x 84 cm de altura.  
Empaque: 1

80 lt  
/ 21.16 gal

8499RJ (ROJO)


8493AM (AMARILLO)

i8539 (CALCOMANÍA ESPECIAL RPBI)

i8539 (CALCOMANÍA ESPECIAL RPBI)



**Modelos con tapa tipo embudo:**



## CESTO REDONDO DE 80 LITROS CON TAPA BALANCÍN CURVO

Descripción:  
CESTO REDONDO 80 LITROS CON TAPA EMBUDO.

Medidas (cm):  
41 cm de diámetro x 92 cm de altura.

Empaque: 1 pieza.

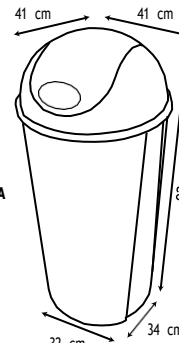
80 lt  
/ 21.16 gal

8509RJ (ROJO)


8503AM (AMARILLO)

i8539 (CALCOMANÍA ESPECIAL RPBI)

i8539 (CALCOMANÍA ESPECIAL RPBI)



**Modelos con tapa balancín curvo:**

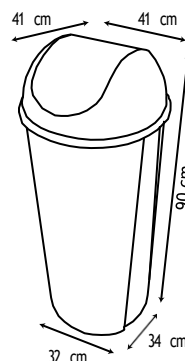


## CESTO REDONDO DE 80 LITROS CON TAPA BALANCÍN LISO

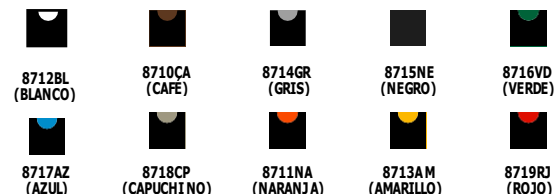
Descripción: CESTO REDONDO 80 LITROS CON TAPA BALANCÍN LISO

Medidas (cm): 41 cm de diámetro x 90 cm de altura.  
Empaque: 1 pieza

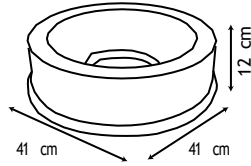
80 lt  
/ 21.16 gal



**Modelos con tapa balancín liso:**



## TAPA TIPO EMBUDO, COMPATIBLE CON CESTOS REDONDOS SABLÓN DE 45Y 80 LITROS.



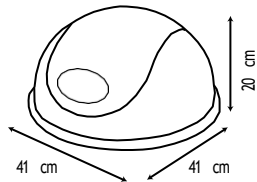
Descripción: TAPA EMBUDO PARA CESTO REDONDO 45 y 80 LITROS  
Medidas (cm): 41 cm de diámetro x 12 cm de altura  
Empaque: 1 pieza

### Colores disponibles:



Tapa tipo embudo que facilita depositar los residuos.

## TAPA TIPO BALANCÍN CURVO, COMPATIBLE CON CESTOS REDONDOS SABLÓN DE 45Y 80 LITROS.



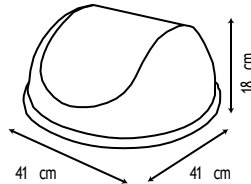
Balancín que evita que salgan los olores.

Descripción: TAPA BALANCÍN CURVO PARA CESTO REDONDO 45 y 80 LITROS  
Medidas (cm): 41 cm de diámetro x 20 cm de altura  
Empaque: 1 pieza

### Colores disponibles:



## TAPA TIPO BALANCÍN PLANO, COMPATIBLE CON CESTOS REDONDOS SABLÓN DE 45Y 80 LITROS.



Balancín que evita que salgan los olores.

### Colores disponibles:





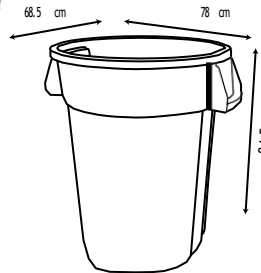
# LÍNEA DE BOTES "TOFF" DE SABLÓN / VARIOS TAMAÑOS / ACCESORIOS.

## CONTENEDOR "TOFF" 208 LITROS / GRAN CAPACIDAD




# Toff

## 208L Sablón



208 lt / 55 gal



Entrada para "dolly" compatible con otros tamaños

- Asas reforzadas integradas a los costados para mayor resistencia y para facilitar su manejo.
- Canales laterales que rompen el vacío y facilitan sacar la bolsa.
- Mecanismo en la parte interior que permite fijarlo a una base con ruedas "Dolly" de Sablón. Compatible con los otros tamaños de "Toff".
- 2 Modelos de tapas (se venden por separado).



Vista Frontal



Vista Lateral



Vista Inferior



Vista Superior



Descripción:  
CONTENEDOR "TOFF" GRAN CAPACIDAD 208 L.  
Medidas (cm):  
68.5 cm de largo x 78 cm de ancho x 84.5 cm de altura.  
Empaque: 1 pieza.

8171GR (GRIS)



T8182GR (GRIS)



T8178GR (GRIS)

Descripción:  
TAPA CIEGA PARA CONTENEDOR "TOFF" GRAN CAPACIDAD 208 L.  
Medidas (cm):  
76.2 cm de largo x 70.1 cm de ancho x 5 cm de altura.  
Empaque: 1 pieza.

Descripción:  
TAPA CIEGA CON VENTANA PARA CONTENEDOR "TOFF" GRAN CAPACIDAD 208 L.  
Medidas (cm):  
76.2 cm de largo x 70.1 cm de ancho x 5 cm de altura.  
Empaque: 1 pieza.

Tapa con "pestañas" para anclar el bote.



## "MINI TOFF" MINI BOTE MULTIUSOS

- Es una réplica del contenedor Toff de Sablón.
- Tapa con cierre automático.
- Su diseño permite apilar varios botes.
- Fabricado en material reciclable, durable y resistente.
- Ideal como porta lápices, maceta, recipiente para dulces e incluso como vaso, ya que está fabricado con material de grado alimenticio.
- Disponible en 11 colores, lo que lo convierte en un coleccionable.

# Toff

## Mini Sablón



Vista frontal



Vista Posterior




Vista lateral derecha



Vista lateral izquierda



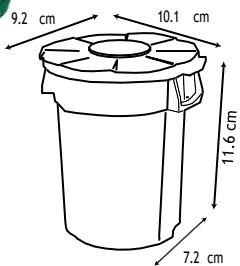
Vista Inferior



Vista Superior



400 ml / 13.53 fl.oz.



Descripción:  
MINI BOTE MULTIUSOS "TOFF MINI" DE SABLÓN.  
Medidas (cm):  
10.1 cm de largo x 9.2 cm de ancho x 11.6 cm de altura.  
Empaque: 15 piezas.



Colores disponibles:



8932BL (BLANCO)

8930CA (CAFE)

8934GR (GRIS)

8935NE (NEGRO)

8936VD (VERDE)

8937AZ (AZUL)

8931NA (NARANJA)

8933AM (AMARILLO)

8939RJ (ROJO)

8928RO (ROSA)

8920TR (TRASLUCIDO)

Sablón®

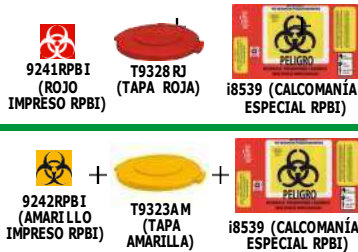
# BOTES TOFF 60 LITROS Y 120 LITROS / ABIERTOS Y CON TAPA

## CONTENEDOR "TOFF" 60 LITROS

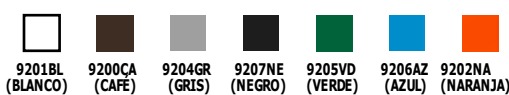
- Diseño que lo hace ligero, durable y muy resistente.
- Asas reforzadas integradas a los costados para mayor resistencia y para facilitar su manejo.
- Canales laterales que rompen el vacío y facilitan sacar la bolsa.
- Mecanismo en la parte interior que permite fijarlo a una base con ruedas "Dolly" de Sablón.
- Fabricado en material reciclable, durable y resistente.
- Fabricado con material de grado alimenticio que permite el manejo de ingredientes y materias primas de la industria de los alimentos.
- Ideal para manejo de materiales y residuos en escuelas, centros comerciales, industria o lugares con una gran carga de trabajo.
- Disponible en 11 colores con varias opciones de tapas y accesorios que se venden por separado.



60 lt  
/ 15.87 gal




Colores disponibles:



Práctica agarradera para su fácil manipulación.

Su base es ideal para la DOLLY CON RUEDAS.



Descripción: CONTENEDOR 60 LITROS TOFF  
Medidas (cm): 50.8 cm de diámetro x 56.8 cm de altura.  
Empaque: 1 pieza.



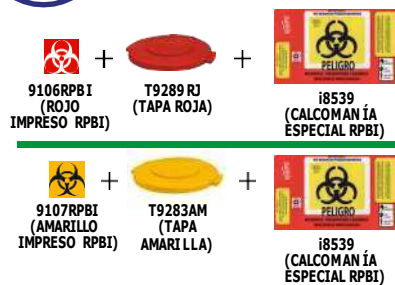
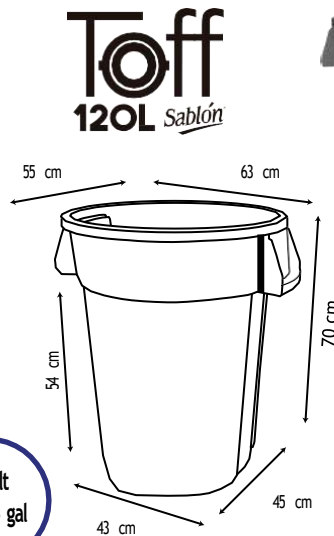
**Este modelo se puede imprimir en HOT STAMPING**  
Conoce las opciones de impresión en la página 37

## CONTENEDOR "TOFF" 120 LITROS


- Diseño que lo hace ligero, durable y muy resistente.
- Asas reforzadas integradas a los costados para mayor resistencia y para facilitar su manejo.
- Canales laterales que rompen el vacío y facilitan sacar la bolsa.
- Mecanismo en la parte interior que permite fijarlo a una base con ruedas "Dolly" de Sablón.
- Fabricado en material reciclable, durable y resistente.
- Fabricado con material de grado alimenticio que permite el manejo de ingredientes y materias primas de la industria de los alimentos.
- Ideal para manejo de materiales y residuos en escuelas, centros comerciales, industria o lugares con una gran carga de trabajo.
- Disponible en 11 colores con varias opciones de tapas y accesorios que se venden por separado.



120 lt  
/ 31.74 gal



Colores disponibles:



Práctica agarradera para su fácil manipulación.



Base con canales para evitar que se resbale. Entrada para base con ruedas (dolly).

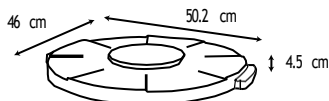


Descripción: CONTENEDOR TOFF 120 LITROS  
Medidas (cm): 63 cm de diámetro x 70 cm de altura.  
Empaque: 1 pieza.

# BOTES TOFF 60 LITROS Y 120 LITROS / TAPAS Y ACCESORIOS



## TAPA CIEGA PARA BOTE TOFF DE 60 LITROS

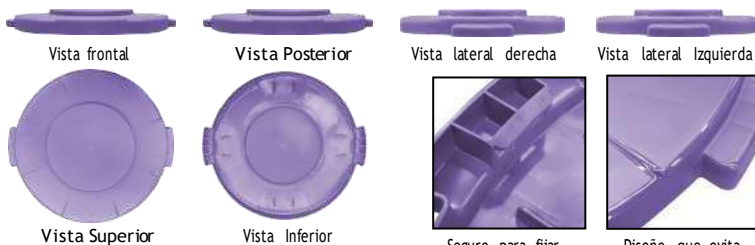



Descripción:  
TAPA CIEGA PARA CONTENEDOR TOFF 60 LITROS

Medidas (cm):  
50.2 cm de diámetro x 4.5 cm de altura

Empaque: 1 pieza

**Colores disponibles:**

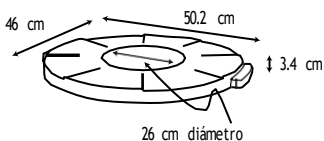


Seguro para fijar la tapa al bote

Diseño que evita que el agua se estanque en la tapa



## TAPA ABIERTA PARA BOTE TOFF DE 60 LITROS





Descripción:  
TAPA ABIERTA PARA CONTENEDOR TOFF 60 LITROS

Medidas (cm):  
50.2 cm de diámetro x 4.5 cm de altura

Empaque: 1 pieza

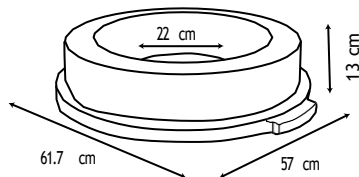
**Colores disponibles:**



Seguro para fijar la tapa al bote

Diseño ergonómico que facilita el manejo de la basura

## TAPAS TIPO EMBUDO COMPATIBLES CON EL BOTE TOFF DE 120 DE SABLÓN.



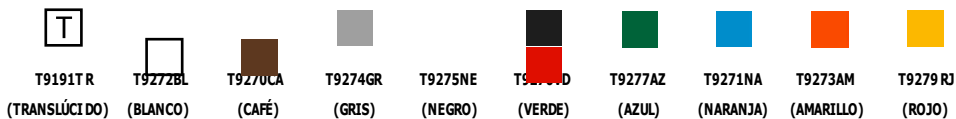
Descripción:  
TAPA EMBUDO PARA CONTENEDOR "TOFF" 120 LITROS.

Medidas (cm):  
61.7 cm de diámetro x 13 cm de altura.

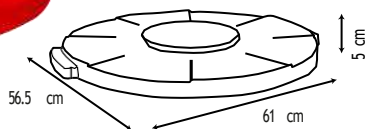
Empaque: 1 pieza.

**Colores**

**disponibles:**



## TAPAS CIEGAS COMPATIBLES CON EL BOTE TOFF DE 120 LITROS DE SABLÓN.



Descripción:  
TAPA CIEGA PARA CONTENEDOR 120 TOFF.

Medidas (cm):  
61 cm de diámetro x 5 cm de altura.

Empaque: 1 pieza

**Colores disponibles**



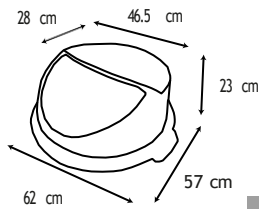


# BOTES TOFF 60 LITROS Y 120 LITROS / ABIERTOS Y CON TAPA



Descripción: TAPA BALANCÍN FRONTAL PARA CONTENEDOR 120 TOFF.  
Medidas (cm): 62 cm x 57 cm x 23 cm  
Empaque: 1 pieza

**TAPA TIPO COMPUERTA COMPATIBLE CON EL BOTE TOFF DE 120 LITROS DE SABLÓN.**

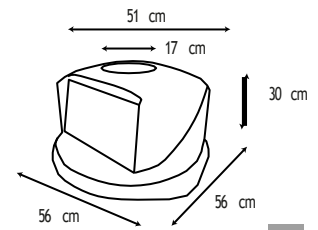


Color disponible: (GRIS) T8724GR



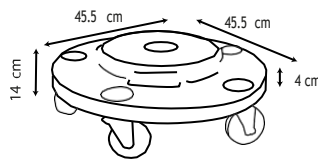
Descripción: TAPA TIPO COMPUERTA CON CENICERO PARA CONTENEDOR 120 TOFF.  
Medidas (cm): 30 cm de diámetro x 56 cm de altura.  
Empaque: 1 pieza

**TAPA TIPO COMPUERTA COMPATIBLE CON EL BOTE TOFF DE 120 LITROS DE SABLÓN.**

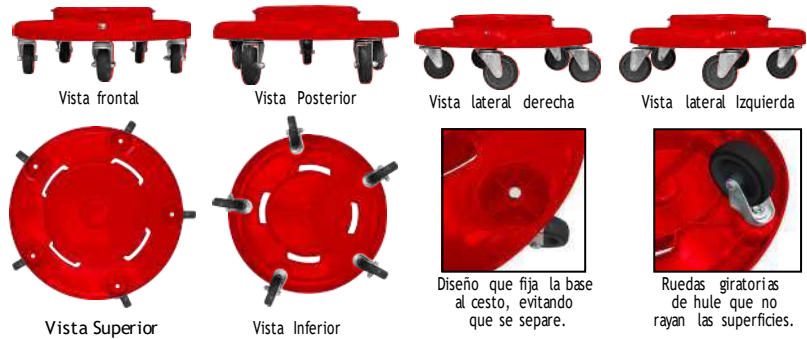


T8620GR (GRIS)

**BASE CON RUEDAS "DOLLY" PARA BOTE TOFF DE 120 LITROS Y 60 LITROS**



Descripción: BASE CON RUEDAS PARA CONTENEDOR TOFF 120 LITROS Y BOTE TOFF 60 LITROS.  
Medidas (cm): 45.5 de diámetro x 14 cm de altura  
Empaque: 1 pieza  
Materiales: metal y plástico.



Colores disponibles:

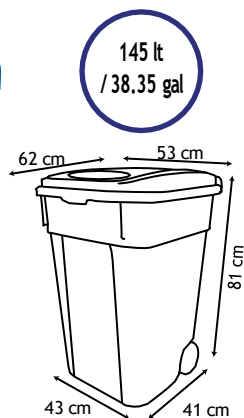


## CESTOS 145 LITROS / CON TAPA Y RUEDAS

**Este modelo se puede imprimir en HOT STAMPING**


Conoce las opciones de impresión en la página 37

**CESTO 145 LITROS CON TAPA Y RUEDAS**



Colores Disponibles:

Descripción: CESTO DE 145 LITROS  
Medidas (cm): 62cm x 53 cm x 81 cm  
Empaque: 1 pieza



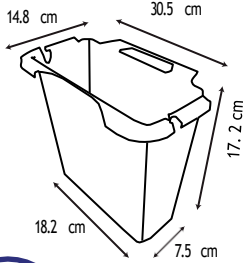
\* En estos modelos, las ruedas son del mismo color de la tapa.



- Diseño de gran capacidad con tapa y broche automático.
- Ideal para patios, parques ó lugares a la intemperie.
- Hecho de plástico TOFF de alta densidad y resistente.
- Fabricado en material reciclable, durable y resistente.
- Grado alimenticio que permite el manejo de ingredientes y materias primas de la industria alimenticia.
- Disponible en 8 colores y 8 combinaciones de negro con tapa y ruedas del mismo color.

# ACCESORIOS PARA BOTES ABIERTOS Y CON TAPA

## INSERTO VERDE PARA CESTO MEDIANO SABLÓN



3.0 lt  
/ 0.79 gal

8000VE  
(VERDE)

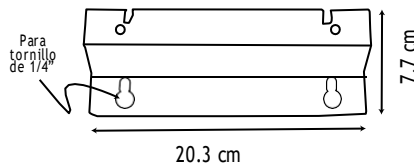
- Diseño adaptado para utilizarse como separador de basura orgánica en el CESTO MEDIANO DE 16 LITROS SABLÓN.
- Asa integrada que facilita su manejo.
- Diseño que facilita la colocación de una bolsa de plástico.
- Fabricado en material reciclable, durable y resistente.
- Material con grado alimenticio. Permite su uso para ingredientes y materiales para la industria alimenticia.



Descripción: INSERTO PARA CESTO MEDIANO DE 16 LITROS  
Medidas (cm): 30.5 cm x 14.8 cm x 17.2 cm  
Empaque: 1 pieza

## SOPORTE DE PARED PARA CESTOS CUADRADOS SABLÓN

- Fabricado en lámina de acero troquelada y galvanizada.
- Muy resistente. Si se coloca de manera adecuada, es capaz de soportar el bote cuadrado Sablón de 80 litros, lleno de agua.
- Totalmente compatible con la línea de botes cuadrados de 65 y 80 litros de Sablón
- Diseño que permite empotrar los cestos en la pared, evitando que se acumule la basura entre los botes.
- Incluye taquetes y tornillos para su instalación.



Descripción:  
SOPORTE DE PARED PARA CESTOS  
Medidas (cm): 20.3 cm x 7.7 cm x 1mm de espesor  
Empaque: 2 piezas\*.  
Material: Acero.



Puedes armar tu propia estación de separación de basura. Incluso puedes poner un solo bote.

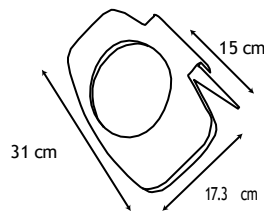
Evita que se acumule basura entre los botes y facilita la limpieza del área

\*Incluye tornillos y taquetes para empotrar a pared.

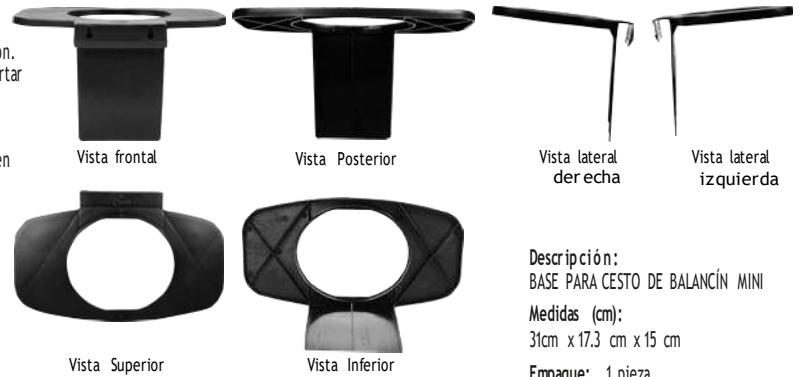
## BASE PARA CUBETA MINI Y CESTO DE BALANCÍN MINI



- Diseño compatible con los botes cuadrados de 65 y 80 litros de Sablón.
- Muy resistente. Si se coloca de manera adecuada, es capaz de soportar el bote cuadrado Sablón de 80 litros, lleno de agua.
- Totalmente compatible con la línea de botes cuadrados de 65 y 80 litros de Sablón
- Diseño que permite "colgar" un cesto mini ó cubeta mini de Sablón en cualquier panel de 3/4" de espesor.



8200NE  
(NEGRO)



Descripción:  
BASE PARA CESTO DE BALANCÍN MINI  
Medidas (cm):  
31cm x 17.3 cm x 15 cm  
Empaque: 1 pieza



## CESTO COLGABLE



6.5 lt  
/ 1.71 gal

Más información  
en la página 5

8112BL  
(BLANCO)

8111VI  
(VIOLETA)

8113AM  
(AMARILLO)

8114GR  
(GRIS)

8115NE  
(NEGRO)

8116VD  
(VERDE)

8117AZ  
(AZUL)

8118CP  
(CAPUCHINO)

8119RJ  
(ROJO)

8121NA  
(NARANJA)

8123CA  
(CAFÉ)



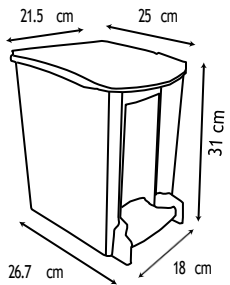
COMO ACCESORIO  
DE UN CONTENEDOR  
TOFF 120 LITROS



PARA BOTES DE 65 Y 80  
LITROS / BOTES DE  
PEDAL DE 80 LITROS

# BOTES CHICOS CON PEDAL

## CESTO DE PEDAL PARA BAÑO



8 lt  
/ 2.11 gal



Vista frontal



Vista Posterior



Vista lateral derecha



Vista lateral izquierda

### Colores disponibles



8064GR  
(GRIS/ GRIS)



8068RO  
(MARMOL/ ROSA)



8069VD  
(MARMOL/ VERDE)



8067RPBI  
(ROJO)



Vista Superior



Vista Inferior

- Diseño que ahorra espacio con buena capacidad.
- Pedal integrado y contenedor interior independiente.
- Fabricado en plástico durable y resistente.
- Ideal para baños y recámaras, ya que la tapa evita que salgan olores.
- El contenedor interior impulsa la tapa y se puede sacar completamente para facilitar su limpieza.



Se puede sacar el contenedor interior para su limpieza



El pedal impulsa la tapa para abrir el bote



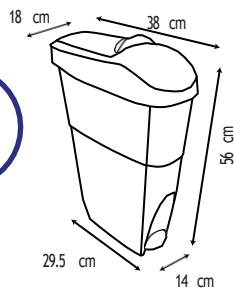
Descripción: CESTO DE PEDAL PARA BAÑO  
Medidas (cm): 21.5 cm x 25 cm x 31 cm  
Empaque: 4 piezas

## CESTO PARA TOALLAS SANITARIAS Y PAÑALES ETAPA 1 Y 2



8242BL  
(BLANCO/ AZUL)

19 lt  
/ 5.02 gal



Vista frontal



Vista Posterior



Vista lateral derecha



Vista lateral izquierda



Vista Superior




Vista Inferior

- Ideal para depositar toallas sanitarias ó pañales desechables para etapas 1 y 2.
- Diseñado especialmente para colocarse al lado del W.C., incluso en sanitarios públicos.
- Pedal que levanta una tapa tipo "trampa", que evita que salgan olores al momento de tirar la toalla sanitaria ó el pañal (foto 1).
- La tapa cuenta con un depósito especial para poner una pastilla desodorante (foto 2):



1

Depósito que evita que salgan malos olores

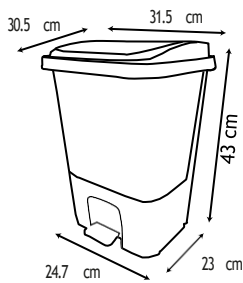


2



Descripción: CESTO PARA TOALLAS SANITARIAS Y PAÑALES ETAPA 1 Y 2  
Medidas (cm): 38 cm x 18 cm x 56 cm  
Empaque: 1 pieza

## CESTO DE PEDAL 17 LITROS CON CUBETA



17 lt  
/ 4.49 gal



Vista frontal



Vista Posterior



Vista lateral derecha



Vista lateral izquierda



Vista Superior



Vista Inferior



Práctico sistema de pedal

### Colores disponibles:



8519RJ  
(ROJO)



8522BL  
(BLANCO)



8521IN  
(BLANCO/ GRIS)



8526OR  
(BLANCO/ VERDE)



8524DU  
(BLANCO/ VERDE Y GRIS)



8529NA  
(BLANCO/ NARANJA)



8511IN  
(BLANCO/ GRIS)



8516OR  
(BLANCO/ VERDE)



8513AM  
(AMARILLO)



8535NE  
(NEGRO)



8531IN  
(NEGRO/ GRIS)



8536OR  
(NEGRO/ VERDE)



8534DU  
(NEGRO/ VERDE Y GRIS)



8539NA  
(NEGRO/ NARANJA)



8804IN  
(NEGRO/ GRIS)



8806OR  
(NEGRO/ VERDE)

- El cuerpo del bote es una cubeta con asas que es independiente a la base. Es muy práctico para limpiarlo, además de que la cubeta se puede usar aparte.
- Mecanismo del pedal independiente a la cubeta.
- Fabricado con plástico durable y resistente.
- Ideal para el uso diario en escuelas, clubes deportivos, centros de trabajo, etc.
- Disponible en varias combinaciones de color, con la base en blanco ó en negro.
- Modelos especiales: RPBI rojo, RPBI amarillo y "Duo", con dos cubetas independientes para separar basura orgánica e inorgánica.



Descripción: CESTO DE PEDAL 17 LITROS CON CUBETA  
Medidas (cm): 31.5 cm x 30.5 cm x 43 cm  
Empaque: 2 piezas



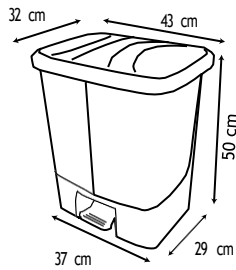
# BOTES MEDIANOS CON PEDAL

## CESTO DE PEDAL ORGANICO - INORGANICO 40 LITROS



8525DU  
(NEGRO/GRIS/VERDE)

40 lt  
/10.58gal



- El cuerpo del bote se forma con dos cubetas con asas independientes a la base. Esto es muy práctico para limpiarlo, además de que las cubetas se pueden usar aparte.
- Mecanismo del pedal independiente a la cubeta.
- Fabricado con plástico durable y resistente.
- Ideal para el uso diario en escuelas, clubes deportivos, centros de trabajo, etc.
- Disponible en formato "Duo", con dos cubetas independientes para separar basura orgánica e inorgánica.



Cubetas con asas



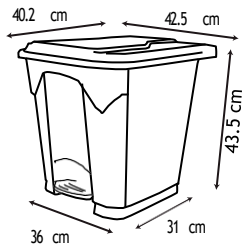
Descripción: CESTO DE PEDAL ORGANICO-INORGANICO 40 LITROS

Medidas (cm):  
43 cm x 32 cm x 50 cm  
Empaque: 1 pieza.

## CESTO DE PEDAL 30 LITROS



30 lt  
/7.9 gal



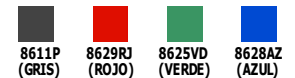
Descripción: CESTO DE PEDAL 30 LITROS  
Medidas (cm): 42.5 cm x 40.2 cm x 43.5 cm  
Empaque: 1 piezas



Sistema de pedal resistente y durable.

- Diseño que optimiza el espacio, manteniendo una muy buena capacidad: 30 litros
- Mecanismo del pedal ligero al tacto, resistente y durable.
- Fabricado con plástico durable y resistente.
- Ideal para colocar abajo del cambiador de pañales ó para restaurantes, debajo de la barra de la cocina.
- Disponible en 4 colores.

### Colores disponibles:



## CESTO DE PEDAL 50 LITROS


- Diseño que optimiza el espacio, manteniendo una muy buena capacidad: 50 litros
- Mecanismo del pedal ligero al tacto, resistente y durable.
- Fabricado con plástico durable y resistente.
- Ideal para colocar abajo del cambiador de pañales ó para restaurantes, debajo de la barra de la cocina.
- Disponible en 4 colores.



Sistema de pedal resistente y durable.




50 lt  
/13.22 gal



Descripción: CESTO DE PEDAL 50 LITROS  
Medidas (cm): 42.5 cm x 39.5 cm x 60 cm  
Empaque: 1 pieza.



### Colores disponibles:

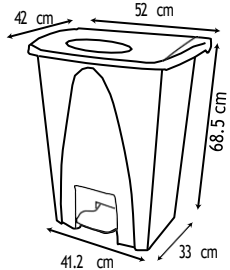


## CESTO DE PEDAL 80 LITROS



Descripción:  
CESTO DE PEDAL DE 80 LITROS  
Medidas (cm):  
52 cm x 42 cm x 68.5 cm  
Empaque: 1 pieza

80 lt  
/21.16 gal



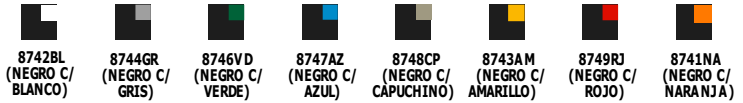
- Diseño que optimiza el espacio, manteniendo una muy buena capacidad: 80 litros
- Mecanismo del pedal ligero al tacto, resistente y durable.
- Fabricado con plástico reciclable.
- Ideal para utilizar como canasta para ropa sucia ó en un restaurante, debajo de la barra de la cocina.
- Disponible en 16 combinaciones de color para que puedas crear tu propia estación para separación de residuos.



### Colores Disponibles:




El pedal evita que toques la tapa para abrir el cesto




**Estos modelos se pueden imprimir en HOT STAMPING**  
Conoce las opciones de impresión en la página 37

## CESTO 80 LITROS CON PEDAL Y RUEDAS



80 lt  
/21.16 gal

- Superficie lisa y fácil de limpiar.
- Hecho de plástico durable y resistente.
- Con asas para facilitar su manejo.
- Con pedal y eje de metal.
- Ruedas de hule macizo.
- Ideal para el uso diario en escuelas, deportivos, centros de trabajo, etc. / Puedes armar tu propia estación de basura.



Sistema de apertura con pedal de metal.

Agarraderas con textura para mejor manejo



Descripción:  
CONTENEDOR 80 LITROS CON PEDAL  
Medidas (cm):  
54 cm x 47 cm x 80 cm  
Empaque: 1 pieza

### Colores Disponibles:




**Sablón**



## CONTENEDOR 120 LITROS CON PEDAL

- Diseño robusto para uso rudo.
- Hecho de plástico durable y resistente.
- Con asas integradas al cuerpo del bote.
- El contenedor es totalmente liso por dentro.
- Permite transportar productos a granel o líquidos.
- Pedal con mecanismo metálico externo.
- Ruedas de hule macizo y eje macizo de latón, muy resistentes y durables.
- Ideal para el uso diario en lugares públicos, en industria y en lugares donde se requiera trabajo pesado.
- Disponible en 22 combinaciones de color para que puedas armar tu propia estación para




EN ESTOS DOS COLORES, EL PEDAL ESTA EN LA PARTE LATERAL DERECHA

8782CA (CAFÉ)  
8325BL (BLANCO)

### Colores Disponibles:

9524IN (GRIS C/ IMPRESIÓN INORGÁNICO)  
9526OR (VERDE C/ IMPRESIÓN ORGÁNICO)  
9527IN (AZUL C/ IMPRESIÓN INORGÁNICO)



separación de basura.



Ruedas de hule macizo para facilitar su desplazamiento.

Descripción: CONTENEDOR 120 LITROS CON PEDAL  
Medidas (cm): 47 cm x 53 cm x 92 cm  
Empaque: 1 pieza.

120 lt / 31.74 gal



## CONTENEDOR 120 LITROS SIN PEDAL

- Diseño robusto para uso rudo.
- Hecho de plástico durable y resistente.
- Con asas integradas al cuerpo del bote.
- El contenedor es totalmente liso por dentro. Permite transportar productos a granel o líquidos.
- Ruedas de hule macizo y eje macizo de latón. Muy resistentes.
- Ideal para el uso diario en lugares públicos, en industria y en lugares donde se requiera trabajo pesado.
- Disponible en 22 combinaciones de color para que puedas armar tu propia estación para separación de basura.



Ruedas de hule macizo para facilitar su desplazamiento.





120 lt / 31.74 gal

Descripción: CONTENEDOR 120 LITROS SIN PEDAL  
Medidas (cm): 47 cm x 55 cm x 95 cm  
Empaque: 1 pieza

### Colores Disponibles:

8782CA (CAFÉ)  
8912BL (BLANCO)  
8917AZ (AZUL)  
8913AM (AMARILLO)  
8918RJ (ROJO)  
8919RPBI (ROJO)

9304IN (GRIS C/ IMPRESIÓN INORGÁNICO)  
9306OR (VERDE C/ IMPRESIÓN ORGÁNICO)  
9307IN (AZUL C/ IMPRESIÓN INORGÁNICO)



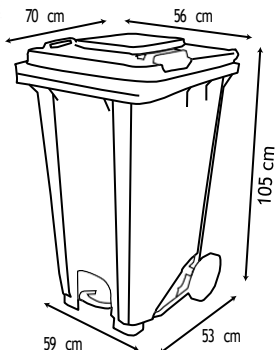


## CONTENEDOR 240 LITROS CON PEDAL

- Diseño robusto para uso rudo.
- Hecho de plástico durable y resistente.
- Con asas integradas al cuerpo del bote.
- El contenedor es totalmente liso por dentro.
- Permite transportar productos a granel ó líquidos.
- Pedal con mecanismo metálico externo.
- Ruedas de hule macizo y eje macizo de latón. Muy resistentes y durables.
- Ideal para el uso diario en industria y en lugares donde se requiera trabajo pesado.
- Disponible en 21 combinaciones de color para que puedas armar tu propia estación para separación de basura.



Ruedas de hule macizo para facilitar su desplazamiento.



Descripción: CONTENEDOR 240 LITROS CON PEDAL  
Medidas (cm): 56 cm x 70 cm x 105 cm  
Empaque: 1 pieza

240 lt / 63.49 gal

### Colores Disponibles:

En estos dos colores, el pedal esta en la parte lateral derecha

8173CA (CAFÉ)	8172BL (BLANCO)	8197AZ (AZUL)	8143AM (AMARILLO)	8198NA (NARANJA)	8199RJ (ROJO)	8179RPBI (ROJO)		
8356VD (VERDE)	8353AM (VERDE / AMARILLO)	8354GR (VERDE / GRIS)	8357AZ (VERDE / AZUL)	8358NA (VERDE / NARANJA)	8359RJ (VERDE / ROJO)			
9544IN (GRIS C / IMPRESION INORGANICO)	9546OR (VERDE C / IMPRESION ORGANICO)	9547IN (AZUL C / IMPRESION INORGANICO)	8344GR (GRIS)	8343AM (GRIS / AMARILLO)	8346VD (GRIS / VERDE)	8347AZ (GRIS / AZUL)	8348NA (GRIS / NARANJA)	8349RJ (GRIS / ROJO)



## CONTENEDOR 240 LITROS SIN PEDAL

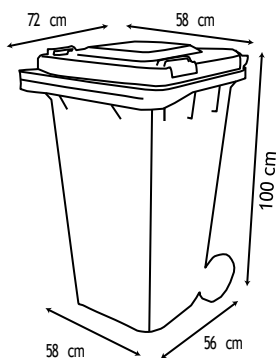
- Diseño robusto para uso rudo.
- Hecho de plástico durable y resistente.
- Con asas integradas al cuerpo del bote.
- El contenedor es totalmente liso por dentro.
- Permite transportar productos a granel ó líquidos.
- Pedal con mecanismo metálico externo.
- Ruedas de hule macizo y eje macizo de latón. Muy resistentes y durables.
- Ideal para el uso diario en industria y en lugares donde se requiera trabajo pesado.
- Disponible en 21 combinaciones de color para que puedas armar tu propia estación para separación de basura.



Ruedas de hule macizo para facilitar su desplazamiento.



240 lt / 63.49 gal



Descripción: CONTENEDOR 240 LITROS SIN PEDAL  
Medidas (cm): 58 cm x 72 cm x 100 cm



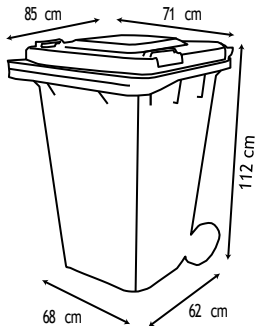
### Colores Disponibles:

8943CA (CAFÉ)	8922BL (BLANCO)	8927AZ (AZUL)	8923AM (AMARILLO)	8928RJ (ROJO)	8129RPBI (ROJO)	9314IN (GRIS C / IMPRESION INORGANICO)	9316OR (VERDE C / IMPRESION ORGANICO)	9317IN (AZUL C / IMPRESION INORGANICO)			
9254GR (GRIS)	9253AM (GRIS / AMARILLO)	9256VD (GRIS / VERDE)	9257AZ (GRIS / AZUL)	9258NA (GRIS / NARANJA)	9259RJ (GRIS / ROJO)	9266VD (VERDE)	9263AM (VERDE / AMARILLO)	9264GR (VERDE / GRIS)	9267AZ (VERDE / AZUL)	9268NA (VERDE / NARANJA)	9269RJ (VERDE / ROJO)


## CONTENEDOR 360 LITROS

- Diseño robusto para uso rudo.
- Hecho de plástico durable y resistente.
- Con asas integradas al cuerpo del bote.
- El contenedor es totalmente liso por dentro.
- Permite transportar productos a granel ó líquidos.
- Ruedas de hule macizo y eje macizo de latón. Muy resistentes y durables.
- Ideal para el uso diario en industria y en lugares donde se requiera trabajo pesado.
- Disponible en 5 colores para que puedas armar tu propia estación para separación de basura.

360 lt  
/ 95.23 gal



### Colores Disponibles:



Gran Capacidad



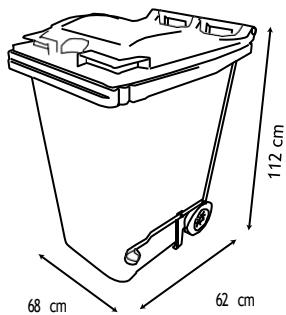
Asas para facilitar su manejo.

Descripción: CONTENEDOR 360 LITROS  
Medidas (cm): 71 cm x 85 cm x 112 cm  
Empaque: 1 pieza

## CONTENEDOR 360 LITROS CON PEDAL

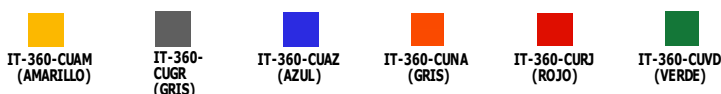
- Diseño robusto para uso rudo.
- Hecho de plástico durable y resistente.
- Con asas integradas al cuerpo del bote.
- El contenedor es totalmente liso por dentro.
- Permite transportar productos a granel ó líquidos.
- Ruedas de hule macizo y eje macizo de latón. Muy resistentes y durables.
- Ideal para el uso diario en industria y en lugares donde se requiera trabajo pesado.
- Disponible en 5 colores para que puedas armar tu propia estación para separación de basura.

360 lt  
/ 95.23 gal



Descripción: CONTENEDOR 360 LITROS  
Medidas (cm): 71 cm x 85 cm x 112 cm  
Empaque: 1 pieza

Asas para facilitar su manejo.



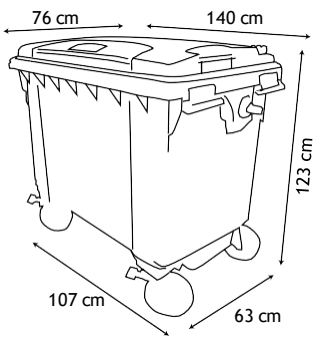
## CONTENEDOR 660 LITROS

- Diseño robusto para uso rudo.
- Hecho de plástico durable y resistente.
- Con asas integradas al cuerpo del bote.
- El contenedor es totalmente liso por dentro.
- Permite transportar productos a granel ó líquidos.
- 4 Ruedas de hule macizo, 2 de ellas con freno. Muy resistentes y durables.
- Ideal para el uso diario en lugares públicos, en industria y en lugares donde se requiera trabajo pesado.
- Disponible en 13 combinaciones de color para que puedas armar tu propia estación para separación de basura.
- Con opción a ponerle pedal (se vende por separado).
- Con tapón para desagüe.












660 lt  
/174.60 gal

Descripción: CONTENEDOR 660 LITROS  
Medidas (cm): 76 cm x 140 cm x 123 cm  
Empaque: 1 pieza





### Colores Disponibles:

 8626VD (VERDE)	 7523AM (VERDE / AMARILLO)	 7524GR (VERDE / GRIS)	 7527AZ (VERDE / AZUL)	 7528NA (VERDE / NARANJA)	+  8729RJ (ROJO CON PEDAL)	 8539 (CALCOMANÍA ESPECIAL RPBI)
 8624GR (GRIS)	 7623AM (GRIS / AMARILLO)	 7624GR (GRIS / VERDE)	 7627AZ (GRIS / AZUL)	 7628NA (GRIS / NARANJA)		



Asas integradas para facilitar su manejo.

### MODELOS CON PEDAL:

 8726VD (VERDE CON PEDAL)	 8729RJ (ROJO CON PEDAL)
--	---



A TODOS LOS CONTENEDORES DE 660 L, SE LES PUEDE AGREGAR PEDAL (El pedal se vende por separado).

### PEDAL SUELTO PARA CONTENEDOR 660L Modelo 812P



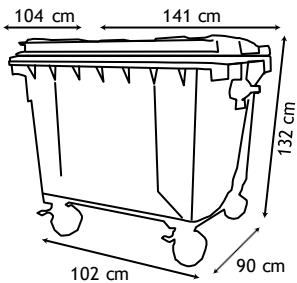
Freno en las ruedas.



# BOTES 1,100 LITROS CON / SIN PEDAL

## CONTENEDOR 1,100 LITROS

- Diseño robusto para uso rudo.
- Hecho de plástico durable y resistente.
- Con asas integradas al cuerpo del bote.
- El contenedor es totalmente liso por dentro.
- Permite transportar productos a granel ó líquidos.
- 4 Ruedas de hule macizo, 2 de ellas con freno. Muy resistentes y durables.
- Ideal para el uso diario en industria y en lugares donde se requiera trabajo pesado.
- Disponible en 15 combinaciones de color para que puedas armar tu propia estación para separación de basura.
- Cuenta con tapón de desagüe.
- Con opción a ponerle pedal (se vende por separado).



Vista lateral derecha

Vista lateral izquierda

Vista frontal

Vista Posterior



Vista Superior



Vista Inferior

1100 lt  
/ 291 gal


Descripción: CONTENEDOR 1,100 LITROS

Medidas (cm): 141 cm x 104 cm x 132 cm

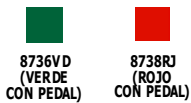
Empaque: 1 pieza



### Colores Disponibles



### MODELOS CON PEDAL:



### PEDAL SUELTO PARA CONTENEDOR 1,100 LITROS Modelo 811P



A TODOS LOS CONTENEDORES DE 1,100 L SE LES PUEDE AGREGAR PEDAL (El pedal se vende por separado).



Con tapón para desagüe.



Freno en las ruedas.

## CONTENEDOR 1,100 LITROS

- Tapa con bisagra para abrir solo una porción de la tapa.
- Diseño robusto para uso rudo.
- Hecho de plástico durable y resistente.
- Con asas integradas al cuerpo del bote.
- El contenedor es totalmente liso por dentro.
- Permite transportar productos a granel ó líquidos.
- 4 Ruedas de hule macizo, 2 de ellas con freno. Muy resistentes y durables.
- Ideal para el uso diario en industria y en lugares donde se requiera trabajo pesado.
- Cuenta con tapón de desagüe.



Vista lateral derecha



Vista lateral izquierda



Vista frontal



Vista Posterior

**Colores Disponibles**



7554VD  
(VERDE)

1100 lt  
/ 291 gal


Descripción: CONTENEDOR 1,100 LITROS  
Medidas (cm): 141 cm x 104 cm x 132 cm  
Empaque: 1 pieza



Vista Superior



Vista Inferior



Con tapón para desagüe.



Tapa con bisagra abatible.



2 Ruedas con freno.

## SUGERENCIAS DE CONTENEDORES PARA LA SEPARACIÓN DE RESIDUOS SEGÚN SU USO

### 1 PARA EL HOGAR:

- 1 Cesto de 42 litros azul con tapa de balancín lateral para la basura inorgánica.
- 1 Cesto de 42 litros gris con tapa de balancín lateral para la basura reciclable.
- 1 Cesto JUMBO DE 26 litros verde con tapa de balancín lateral para la basura orgánica.



### 2 PARA LUGARES MÁS CONCURRIDOS (HASTA 20 PERSONAS):

- 1 Cesto de 80 litros azul con tapa de balancín lateral para la basura inorgánica.
- 1 Cesto de 80 litros gris con tapa de balancín lateral para la basura reciclable.
- 1 Cesto de 42 litros verde con tapa de balancín lateral para la basura orgánica.



### 3 PARA JUNTAR LAS BOLSAS DE BASURA Y ESPERAR AL SERVICIO DE RECOLECCIÓN (IDEAL PARA CLUBES, CENTROS COMERCIALES, ETC.).

- 1 Contenedor de 660 litros azul ó gris con tapa azul para la basura inorgánica.
- 1 Contenedor de 660 litros gris para la basura inorgánica.
- 1 Cesto de 360 litros verde para la basura orgánica.



Freno en las ruedas.





# Impresión en Hot Stamping

**Sablón®**

**Estos son los modelos que se imprimen en Hot Stamping**

- Cesto de 17 litros con cubeta y pedal
- Cesto Jumbo/ 26L
- Cesto 42L Disponible con tapa balancín frontal y lateral.
- METALES
- Cesto 65L Disponible con tapa elíptica, balancín, frontal y lateral / Sól /Liq.
- PLÁSTICOS
- Cesto 80L Disponible con tapa elíptica, balancín, frontal y lateral / Sól /Liq.
- PET
- Cesto 80L con ruedas y pedal
- ORGÁNICO

- Bote de 145 litros con tapa y ruedas
- Bote de 80 litros con tapa y pedal.
- Bote Toff de 120 litros. Diferentes tapas y accesorios disponibles.
- VIDRIO
- Contenedor de 120 litros con tapa y ruedas. Disponible con y sin pedal.
- Contenedor de 240 litros con tapa y ruedas. Disponible con y sin pedal.
- TETRAPACK

HIELO

Modelos especiales

COMPOSTA

Modelos especiales



## Estos son los modelos impresos en Hot Stamping

### Verde / Botes Para Basura Orgánica:



Mod. 8806OR (base negra)  
Mod. 8516OR (base blanca)  
Cesto de 17 litros verde con cubeta y pedal impreso: "Orgánico".



Conoce la línea completa en la página 28

Mod. 8596OR (con asas)  
Mod. 8176OR (sin asas)  
Cesto Jumbo/ 26L verde impreso: "Orgánico" sin tapa. Tapa balancín lateral, se vende por separado.



Conoce la línea completa en la página 10

Mod. 8296OR  
Cesto 42L verde impreso: "Orgánico", sin tapa Tapa balancín lateral y balancín frontal, se venden por separado.



Conoce la línea completa en la página 12

Mod. 8556OR  
Cesto 65L verde impreso: "Orgánico", sin tapa Tapa balancín lateral, balancín frontal y elíptica, se venden por separado.



Conoce la línea completa en la página 13

Mod. 8646OR  
Cesto 80L verde impreso: "Orgánico", sin tapa Tapa balancín lateral, balancín frontal y elíptica, se venden por separado.



Conoce la línea completa en la página 15

Mod. 8600OR  
Cesto 80L verde con ruedas y pedal impreso: "Orgánico".



Conoce la línea completa en la página 30



Mod. 8905OR  
Bote de 145 litros verde con tapa y ruedas impreso: "Orgánico".



Conoce la línea completa en la página 25

Mod. 8540OR  
Bote de 80 litros verde con tapa y pedal impreso: "Orgánico".



Conoce la línea completa en la página 30

Mod. 9215OR  
Bote Toff de 60 litros verde, Impreso: "Orgánico". Diferentes tapas y accesorios disponibles, se venden por separado.



Conoce la línea completa en la página 23

Mod. 9196OR  
Bote Toff de 120 litros verde, Impreso: "Orgánico". Diferentes tapas y accesorios disponibles, se venden por separado.



Conoce la línea completa en la página 23

Mod. 9306OR (sin pedal)  
Mod. 9526OR (con pedal)  
Contenedor de 120 litros verde con tapa y ruedas, sin pedal, impreso: "Orgánico". Disponible con y sin pedal.



Conoce la línea completa en la página 31

Mod. 9316OR (sin pedal)  
Mod. 9546OR (con pedal)  
Contenedor de 240 litros verde con tapa y ruedas con pedal. Impreso: "Orgánico". Disponible con y sin pedal.



Conoce la línea completa en la página 32

### Gris / Botes Para Basura Inorgánica:



Mod. 8511IN (base blanca)  
Mod. 8804IN (base negra)  
Cesto de 17 litros gris con cubeta y pedal impreso: "Inorgánico".



Conoce la línea completa en la página 28

Mod. 8594IN (con asas)  
Mod. 8174IN (sin asas)  
Cesto Jumbo/ 26L gris impreso: "Inorgánico" sin tapa. Tapa balancín lateral, se vende por separado.



Conoce la línea completa en la página 10

Mod. 8194IN  
Cesto 42L gris impreso: "Inorgánico", sin tapa Tapa balancín lateral y balancín frontal, se venden por separado.



Conoce la línea completa en la página 12

Mod. 8554IN  
Cesto 65L gris impreso: "Inorgánico", sin tapa Tapa balancín lateral, balancín frontal y elíptica, se venden por separado.



Conoce la línea completa en la página 13

Mod. 8644IN  
Cesto 80L gris impreso: "Inorgánico", sin tapa Tapa balancín lateral, balancín frontal y elíptica, se venden por separado.



Conoce la línea completa en la página 15

Mod. 8601IN  
Cesto 80L gris con ruedas y pedal impreso: "Inorgánico".



Conoce la línea completa en la página 30



Mod. 8908IN  
Bote de 145 litros gris con tapa y ruedas, Impreso: "Inorgánico".



Conoce la línea completa en la página 25

Mod. 8550IN  
Bote de 80 litros gris con tapa y pedal, Impreso: "Inorgánico".



Conoce la línea completa en la página 30

Mod. 9216IN  
Bote Toff de 60 litros gris, Impreso: "Inorgánico". Diferentes tapas y accesorios disponibles, se venden por separado.



Conoce la línea completa en la página 23

Mod. 9194IN  
Bote Toff de 120 litros gris, Impreso: "Inorgánico". Diferentes tapas y accesorios disponibles, se venden por separado.



Conoce la línea completa en la página 23

Mod. 9304IN (sin pedal)  
Mod. 9524IN (con pedal)  
Contenedor de 120 litros gris con tapa y ruedas, sin pedal, impreso: "Inorgánico". Disponible con y sin pedal.



Conoce la línea completa en la página 31

Mod. 9314IN (sin pedal)  
Mod. 9544IN (con pedal)  
Contenedor de 240 litros gris con tapa y ruedas con pedal. Impreso: "Inorgánico". Disponible con y sin pedal.



Conoce la línea completa en la página 32

## Estos son los modelos impresos en Hot Stamping



### Azul / Botes Para "Inorgánico":

Mod. 85971N (con asas)  
Mod. 81771N (sin asas)  
Cesto Jumbo/ 26L azul  
impreso: "Inorgánico" sin tapa.  
Tapa balancin lateral,  
se vende por separado.

Conoce  
la línea  
completa  
en la  
página 10



Conoce  
la línea  
completa  
en la  
página 12



Conoce  
la línea  
completa  
en la  
página 13



Conoce  
la línea  
completa  
en la  
página 15



Conoce  
la línea  
completa  
en la  
página 30



Conoce  
la línea  
completa  
en la  
página 30



Mod. 81971N  
Cesto 42L azul  
impreso: "Inorgánico", sin tapa  
Tapa balancin lateral y  
balancin frontal,  
se venden por separado.

Mod. 85571N  
Cesto 65L azul  
impreso: "Inorgánico", sin tapa  
Tapa balancin lateral,  
balancin frontal y eliptica,  
se venden por separado.

Mod. 86471N  
Cesto 80L azul  
impreso: "Inorgánico", sin tapa  
Tapa balancin lateral,  
balancin frontal y eliptica,  
se venden por separado.

Mod. 85511N  
Bote de 80 litros azul  
con tapa y pedal  
impreso: "Inorgánico".

Mod. 86021N  
Cesto 80L azul  
con ruedas y pedal  
impreso: "Inorgánico".

Mod. 89111N  
Bote de 145 litros azul  
con tapa y ruedas  
impreso: "Inorgánico".

Conoce  
la línea  
completa  
en la  
página 25



Mod. 92171N  
Bote Toff de 60 litros azul,  
Impreso: "Inorgánico".  
Diferentes tapas y  
accesorios disponibles,  
se venden por separado.

Conoce  
la línea  
completa  
en la  
página 23



Mod. 91971N  
Bote Toff de 120 litros azul,  
Impreso: "Inorgánico".  
Diferentes tapas y  
accesorios disponibles,  
se venden por separado.

Conoce  
la línea  
completa  
en la  
página 23



Conoce  
la línea  
completa  
en la  
página 31



Mod. 93071N (sin pedal)  
Mod. 95271N (con pedal)  
Contenedor de 120 litros azul  
con tapa y ruedas, sin pedal,  
impreso: "Inorgánico".  
Disponible con y sin pedal.

Conoce  
la línea  
completa  
en la  
página 32



Mod. 93171N (sin pedal)  
Mod. 95471N (con pedal)  
Contenedor de 240 litros  
azul con tapa y ruedas  
con pedal. Impreso: "Inorgánico".  
Disponible con y sin pedal.

### Gris / Botes Para Residuos metálicos:

Mod. 8510MET (con asas)  
Mod. 8532MET (sin asas)  
Cesto Jumbo/ 26L gris  
impreso: "Metales" sin tapa.  
Tapa balancin lateral,  
se vende por separado.

Conoce  
la línea  
completa  
en la  
página 10



Conoce  
la línea  
completa  
en la  
página 12



Conoce  
la línea  
completa  
en la  
página 13



Conoce  
la línea  
completa  
en la  
página 15



Conoce  
la línea  
completa  
en la  
página 30



Mod. 8781MET  
Cesto 42L gris  
impreso: "Metales", sin tapa  
Tapa balancin lateral y  
balancin frontal,  
se venden por separado.

Mod. 8563MET  
Cesto 65L gris  
impreso: "Metales", sin tapa  
Tapa balancin lateral,  
balancin frontal y eliptica,  
se venden por separado.

Mod. 8632MET  
Cesto 80L gris  
impreso: "Metales", sin tapa  
Tapa balancin lateral,  
balancin frontal y eliptica,  
se venden por separado.

Mod. 8603MET  
Cesto 80L gris  
con ruedas y pedal  
impreso: "Metales".

Mod. 8915MET  
Bote de 145 litros gris  
con tapa y ruedas  
impreso: "Metales".

Conoce  
la línea  
completa  
en la  
página 25



Conoce  
la línea  
completa  
en la  
página 30



Conoce  
la línea  
completa  
en la  
página 23



Conoce  
la línea  
completa  
en la  
página 23



Conoce  
la línea  
completa  
en la  
página 31



Conoce  
la línea  
completa  
en la  
página 32



Mod. 8929MET (sin pedal)  
Mod. 8720MET (con pedal)  
Contenedor de 120 litros gris  
con tapa y ruedas, sin pedal,  
impreso: "Metales".  
Disponible con y sin pedal.

Mod. 9556MET (sin pedal)  
Mod. 9548MET (con pedal)  
Contenedor de 240 litros  
gris con tapa y ruedas  
con pedal. Impreso: "Metales".  
Disponible con y sin pedal.



## Estos son los modelos impresos en Hot Stamping

### Azul / Botes Para "Plásticos":

Mod. 8533PLA (sin asas)  
Mod. 8512PLA (con asas)  
Cesto Jumbo/ 26L azul  
impreso: "Plásticos" sin tapa.  
Tapa balancín lateral,  
se vende por separado.

Conoce  
la línea  
completa  
en la  
página 10



Conoce  
la línea  
completa  
en la  
página 12



Conoce  
la línea  
completa  
en la  
página 13



Conoce  
la línea  
completa  
en la  
página 15

Mod. 8652PLA  
Cesto 80L azul  
impreso: "Plásticos", sin tapa  
Tapa balancín lateral,  
balancín frontal y elíptica,  
se venden por separado.



Conoce  
la línea  
completa  
en la  
página 30



Conoce  
la línea  
completa  
en la  
página 30

Mod. 8605PLA  
Cesto 80L azul  
con ruedas y pedal  
impreso: "Plásticos".



Mod. 8921PLA  
Bote de 145 litros azul  
con tapa y ruedas  
impreso: "Plásticos".

Conoce  
la línea  
completa  
en la  
página 25



Conoce  
la línea  
completa  
en la  
página 23



Conoce  
la línea  
completa  
en la  
página 23



Conoce  
la línea  
completa  
en la  
página 31



Conoce  
la línea  
completa  
en la  
página 32



Mod. 8945PLA (sin pedal)  
Mod. 8721PLA (con pedal)  
Contenedor de 120 litros azul  
con tapa y ruedas, sin pedal,  
impreso: "Plásticos".  
Disponible con y sin pedal.

Mod. 9557PLA (sin pedal)  
Mod. 9549PLA (con pedal)  
Contenedor de 240 litros  
azul con tapa y ruedas con pedal.  
Impreso: "Plásticos".  
Disponible con y sin pedal.

### Amarillo / Botes Para Residuos "Pet":

Mod. 8537PET (sin asas)  
Mod. 8515PET (con asas)  
Cesto Jumbo/ 26L amarillo  
impreso: "Pet" sin tapa.  
Tapa balancín lateral,  
se vende por separado.

Conoce  
la línea  
completa  
en la  
página 10



Conoce  
la línea  
completa  
en la  
página 12



Conoce  
la línea  
completa  
en la  
página 13



Conoce  
la línea  
completa  
en la  
página 15



Conoce  
la línea  
completa  
en la  
página 30



Mod. 8790PET  
Cesto 42L amarillo  
impreso: "Pet" sin tapa.  
Tapa balancín lateral y  
balancín frontal,  
se venden por separado.

Mod. 8639PET  
Cesto 80L amarillo  
impreso: "Pet" sin tapa  
Tapa balancín lateral,  
balancín frontal y elíptica,  
se venden por separado.

Mod. 8555PET  
Bote de 80 litros amarillo  
con tapa y pedal  
impreso: "Pet".

Mod. 8924PET  
Bote de 145 litros amarillo  
con tapa y ruedas  
impreso: "Pet".

Conoce  
la línea  
completa  
en la  
página 25



Conoce  
la línea  
completa  
en la  
página 23



Conoce  
la línea  
completa  
en la  
página 23



Conoce  
la línea  
completa  
en la  
página 31

Mod. 8946PET (sin pedal)  
Mod. 8722PET (con pedal)  
Contenedor de 120 litros amarillo  
con tapa y ruedas, sin pedal,  
impreso: "Pet".  
Disponible con y sin pedal.

Mod. 9558PET (sin pedal)  
Mod. 9550PET (con pedal)  
Contenedor de 240 litros  
amarillo con tapa y ruedas  
con pedal. Impreso: "Pet".  
Disponible con y sin pedal.





## Azul / Botes Para Residuos "Cartón y Papel":

Mod. 8538CYP (sin asas)  
Mod. 8517CYP (con asas)  
Cesto Jumbo/ 26L azul  
impreso: "Cartón y Papel"  
sin tapa. La tapa tipo  
balancín lateral,  
se vende por separado.

Conoce  
la línea  
completa  
en la  
página 10



Conoce  
la línea  
completa  
en la  
página 12



Conoce  
la línea  
completa  
en la  
página 13



Conoce  
la línea  
completa  
en la  
página 15



Conoce  
la línea  
completa  
en la  
página 30



Conoce  
la línea  
completa  
en la  
página 30

Mod. 8608CYP  
Cesto 80L azul  
con ruedas y pedal  
impreso: "Cartón y Papel".



Mod. 8925CYP  
Bote de 145 litros azul  
con tapa y ruedas  
impreso: "Cartón y Papel".

Conoce  
la línea  
completa  
en la  
página 25



Conoce  
la línea  
completa  
en la  
página 23



Conoce  
la línea  
completa  
en la  
página 23



Conoce  
la línea  
completa  
en la  
página 31



Conoce  
la línea  
completa  
en la  
página 32



Mod. 8948CYP (sin pedal)  
Mod. 8723CYP (con pedal)  
Contenedor de 120 litros azul  
con tapa y ruedas, sin pedal,  
impreso: "Cartón y Papel".  
Disponible con y sin pedal.

Mod. 9559CYP (sin pedal)  
Mod. 9551CYP (con pedal)  
Contenedor de 240 litros  
azul con tapa y ruedas con pedal.  
Impreso: "Cartón y Papel".  
Disponibile con y sin pedal.

## Naranja / Botes Para Residuos "Tetra Pak":

Mod. 8579TTP (sin asas)  
Mod. 8518TTP (con asas)  
Cesto Jumbo/ 26L naranja  
impreso: "Tetra Pak" sin tapa.  
La tapa tipo balancín lateral,  
se vende por separado.

Conoce  
la línea  
completa  
en la  
página 10



Conoce  
la línea  
completa  
en la  
página 12



Conoce  
la línea  
completa  
en la  
página 13



Conoce  
la línea  
completa  
en la  
página 15



Conoce  
la línea  
completa  
en la  
página 30



Mod. 8572TTP  
Cesto 65L naranja  
impreso: "Tetra Pak" sin tapa  
La tapa balancín lateral,  
balancín frontal y elíptica,  
se venden por separado.

Mod. 8642TTP  
Cesto 80L naranja  
impreso: "Tetra Pak", sin tapa.  
La tapa balancín lateral,  
balancín frontal y elíptica,  
se venden por separado.

Mod. 8559TTP  
Bote de 80 litros naranja  
con tapa y pedal  
impreso: "TetraPak".

Mod. 8926TTP  
Bote de 145 litros naranja  
con tapa y ruedas  
impreso: "TetraPak".

Conoce  
la línea  
completa  
en la  
página 25



Conoce  
la línea  
completa  
en la  
página 23



Conoce  
la línea  
completa  
en la  
página 23



Conoce  
la línea  
completa  
en la  
página 31



Conoce  
la línea  
completa  
en la  
página 32

Mod. 8725TTP (con pedal)  
Contenedor de 120 litros naranja  
con tapa y ruedas, con pedal,  
impreso: "TetraPak".  
Disponibile únicamente con pedal.



## Rojo / Botes Para Residuos Peligrosos Biológico Infecciosos "RPBI":



**Mod. 8519RJ**  
Cesto de 17 litros rojo con cubeta y pedal  
impreso: "RPBI".

Conoce la línea completa en la página 51



**Mod. 8527RPBI (con asas)**  
**Mod. 8581RPBI (sin asas)**  
Cesto Jumbo/ 26L rojo  
impreso: "RPBI" sin tapa.  
La tapa tipo balancín lateral, se vende por separado.

Conoce la línea completa en la página 52



**Mod. 8795RPBI**  
Cesto 42L rojo  
impreso: "RPBI", sin tapa.  
La tapa balancín lateral y balancín frontal, se venden por separado.

Conoce la línea completa en la página 52



**Mod. 8575RPBI**  
Cesto 65L rojo  
impreso: "RPBI", sin tapa.  
La tapa balancín lateral, balancín frontal y elíptica, se venden por separado.

Conoce la línea completa en la página 53



**Mod. 8650RPBI**  
Cesto 80L rojo  
impreso: "RPBI", sin tapa.  
La tapa balancín lateral, balancín frontal y elíptica, se venden por separado.

Conoce la línea completa en la página 53



**Mod. 8602RPBI\***  
con ruedas y pedal  
impreso: "RPBI".

Conoce la línea completa en la página 59



**Mod. 8942RPBI**  
Bote de 145 litros rojo con tapa y ruedas  
impreso: "RPBI".

Conoce la línea completa en la página 55



**Mod. 8561RPBI**  
Bote de 80 litros rojo con tapa y pedal  
impreso: "RPBI".

Conoce la línea completa en la página 55



**Mod. 9241RPBI**  
Bote Toff de 60 litros rojo,  
Impreso: "RPBI".  
Diferentes tapas y accesorios disponibles, se venden por separado.

Conoce la línea completa en la página 57



**Mod. 9106RPBI**  
Bote Toff de 120 litros rojo,  
Impreso: "RPBI".  
Diferentes tapas y accesorios disponibles, se venden por separado.

Conoce la línea completa en la página 57



**Mod. 8919RPBI (sin pedal)**  
**Mod. 8739RPBI (con pedal)**  
Contenedor de 120 litros rojo con tapa y ruedas, sin pedal, impreso: "RPBI".  
Disponible con y sin pedal.

Conoce la línea completa en la página 55



**Mod. 8129RPBI (sin pedal)**  
**Mod. 8179RPBI (con pedal)**  
Contenedor de 240 litros, rojo con tapa y ruedas con pedal.  
Impreso: "RPBI".  
Disponible con y sin pedal.

Conoce la línea completa en la página 56



## Amarillo / Botes Para Residuos Peligrosos Biológico Infecciosos "RPBI":



**Mod. 8513AM**  
Cesto de 17 litros amarillo con cubeta y pedal  
impreso: "RPBI".

Conoce la línea completa en la página 51



**Mod. 8528RPBI (con asas)**  
**Mod. 8582RPBI (sin asas)**  
Cesto Jumbo/ 26L amarillo  
impreso: "RPBI" sin tapa.  
La tapa tipo balancín lateral, se venden por separado.

Conoce la línea completa en la página 52



**Mod. 8798RPBI**  
Cesto 42L amarillo  
impreso: "RPBI", sin tapa.  
La tapa balancín lateral y balancín frontal, se venden por separado.

Conoce la línea completa en la página 52



**Mod. 8578RPBI**  
Cesto 65L amarillo  
impreso: "RPBI", sin tapa.  
La tapa balancín lateral, balancín frontal y elíptica, se venden por separado.

Conoce la línea completa en la página 53



**Mod. 8651RPBI**  
Cesto 80L amarillo  
impreso: "RPBI", sin tapa.  
La tapa balancín lateral, balancín frontal y elíptica, se venden por separado.

Conoce la línea completa en la página 53



**Mod. 8562RPBI\***  
Cesto 80L amarillo con ruedas y pedal  
impreso: "RPBI".

Conoce la línea completa en la página 55



**Mod. 8944RPBI**  
Bote de 145 litros amarillo con tapa y ruedas  
impreso: "RPBI".

Conoce la línea completa en la página 55



**Mod. 9242RPBI**  
Bote Toff de 60 litros amarillo,  
Impreso: "RPBI".  
Diferentes tapas y accesorios disponibles, se venden por separado.

Conoce la línea completa en la página 57



**Mod. 9107RPBI**  
Bote Toff de 120 litros amarillo,  
Impreso: "RPBI".  
Diferentes tapas y accesorios disponibles, se venden por separado.

Conoce la línea completa en la página 57



**Mod. 8952RPBI (sin pedal)**  
**Mod. 8728RPBI (con pedal)**  
Contenedor de 120 litros amarillo con tapa y ruedas, sin pedal, impreso: "RPBI".  
Disponible con y sin pedal.

Conoce la línea completa en la página 56



**Mod. 9562RPBI (sin pedal)**  
**Mod. 9554RPBI (con pedal)**  
Contenedor de 240 litros amarillo con tapa y ruedas con pedal.  
Impreso: "RPBI".  
Disponible con y sin pedal.

Conoce la línea completa en la página 56





## Blanco / Botes Para Residuos de Vidrio:

**Mod. 8523VID (sin asas)**  
**Mod. 8580VID (con asas)**  
Cesto Jumbo/ 26L blanco  
impreso: "Vidrio", sin tapa.  
La tapa tipo balancín lateral,  
se vende por separado.

Conoce  
la línea  
completa  
en la  
página 10



**Mod. 8793VID**  
Cesto 42L blanco  
impreso: "Vidrio", sin tapa.  
La tapa balancín lateral y  
balancín frontal,  
se venden por separado.

Conoce  
la línea  
completa  
en la  
página 12



**Mod. 8573VID**  
Cesto 65L blanco  
impreso: "Vidrio", sin tapa.  
La tapa balancín lateral,  
balancín frontal y elíptica,  
se venden por separado.

Conoce  
la línea  
completa  
en la  
página 13



**Mod. 8643VID**  
Cesto 80L blanco  
impreso: "Vidrio", sin tapa.  
La tapa balancín lateral,  
balancín frontal y elíptica,  
se venden por separado.

Conoce  
la línea  
completa  
en la  
página 15



**Mod. 8560VID**  
Bote de 80 litros blanco  
con tapa y pedal  
impreso:  
"Vidrio".

Conoce  
la línea  
completa  
en la  
página 30



**Mod. 8941VID**  
Bote de 145 litros blanco  
con tapa y ruedas  
impreso:  
"Vidrio".

Conoce  
la línea  
completa  
en la  
página 25



**Mod. 9240VID**  
Bote Toff de 60 litros blanco,  
Impreso: "Vidrio".  
Diferentes tapas y  
accesorios disponibles,  
se venden por separado.

Conoce  
la línea  
completa  
en la  
página 23



**Mod. 9105VID**  
Bote Toff de 120 litros blanco,  
Impreso: "Vidrio".  
Diferentes tapas y  
accesorios disponibles,  
se venden por separado.

Conoce  
la línea  
completa  
en la  
página 23



**Mod. 8951VID (sin pedal)**  
**Mod. 8727VID (con pedal)**  
Contenedor de 120 litros blanco  
con tapa y ruedas, sin pedal,  
impreso: "Vidrio".  
Disponible con y sin pedal.

Conoce  
la línea  
completa  
en la  
página 31



**Mod. 9561VID (sin pedal)**  
**Mod. 9553VID (con pedal)**  
Contenedor de 240 litros blanco  
con tapa y ruedas con pedal.  
Impreso: "Vidrio".  
Disponible con y sin pedal.

Conoce  
la línea  
completa  
en la  
página 32



**HIELO**  
Sablón

## Botes especiales para:

# HIELO



## Blanco / Botes Para Manejo y Transporte de HIELO.

**Mod. T9321BL**  
Tapa ciega para  
bote Toff de 60 litros,  
color blanco.

**Mod. 9245HIE**  
Bote Toff 60 litros  
blanco con impresión  
"Hielo".

**Mod. 810R**  
Base con ruedas "Dolly"  
para bote Toff, color gris.



**Mod. T9282BL**  
Tapa ciega para  
bote Toff de 120 litros,  
color blanco.

**Mod. 9108HIE**  
Bote Toff 120 litros  
blanco con impresión  
"Hielo".

**Mod. 810R**  
Base con ruedas "Dolly"  
para bote Toff, color gris.



Conoce  
la línea  
completa  
en la  
página 23

**Mod. 8953HIE (sin pedal)**  
**Mod. 8731HIE (con pedal)**  
Contenedor de 120 litros  
blanco, con tapa y ruedas.



**Mod. 9563HIE (sin pedal)**  
**Mod. 9555HIE (con pedal)**  
Contenedor de 240 litros  
blanco, con pedal lateral,  
con tapa y ruedas.



Conoce  
la línea  
completa  
en la  
página 31



**Toff**  
Sablón

**COMPOSTEROS** *Sablón*



**COMPOSTA**  
Sablón

Cestos TOFF de 120L y 60L, disponibles en varios colores; con logotipos para composta impresos en serigrafía con tinta blanca o negra y llave plastica para drenado.



- COLORES DISPONIBLES
- CA
  - RJ
  - NA
  - AM
  - VD
  - AZ
  - GR
  - NE
  - BL
  - TR

Tapa ciega, llave plástica y base dolly con ruedas TOFF se venden por separado

## ¿Qué es la composta?

La composta se forma a base de materiales orgánicos que se descomponen lentamente, con la ayuda de lombrices de tierra y otros microorganismos.

Con el tiempo estos materiales se mezclan y se descomponen lentamente, lo que hace que se produzcan varios nutrientes para las plantas.

Con una compostera, podremos aprovechar los residuos orgánicos y convertirlos en abono para nuestras plantas.



Mod. 809CP  
Llave de agua de PVC  
Ya viene incluida con el compostero, pero también se vende por separado.

## Café / Botes especiales para COMPOSTA:

Mod. T9320CA  
Tapa ciega para bote Toff de 60 litros, color café.

Mod. 9251COM  
Bote Toff 60 litros café con impresión "Composta". Incluye llave de agua de P.V.C.

Mod. 810R  
Base con ruedas "Dolly" para bote Toff, color gris.

Mod. T9280CA  
Tapa ciega para bote Toff de 120 litros, color café.

Mod. 9110 COM  
Bote Toff 120 litros café con impresión "Composta". Incluye llave de agua de P.V.C.

Mod. 810R  
Base con ruedas "Dolly" para bote Toff, color gris.



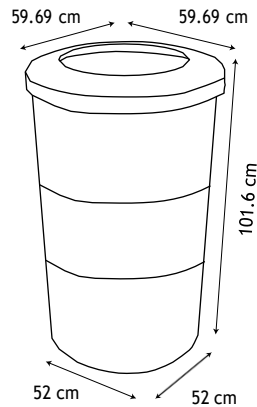


# Botes Metálicos



## CONTENEDOR METÁLICO PUNZONADO 208 LITROS

- Cuerpo exterior fabricado en lámina punzonada, con acabado tipo esmalte brillante.
- Cuerpo interior fabricado en plástico de alta resistencia.
- Resistente y durable.
- Tapa tipo embudo amarrada con cable de acero.
- El cuerpo interior de plástico es removible para su limpieza.
- Con adaptación para fijar al piso con tornillos.
- Ideal para uso en clubes deportivos, centros comerciales, edificios corporativos, hoteles, centros de trabajo y todo espacio abierto ó con tráfico pesado.




208lt  
/55.02 gal



Vista Superior



Vista Inferior



Estructura de metal punzonado.



Cincho de seguridad. (plástico y metal)



Vista frontal



Vista Posterior



Vista lateral derecha



Vista lateral Izquierda

Descripción: CONTENEDOR 208 LITROS  
 Medidas (cm): 59.69 cm de diámetro x 101.6 de altura  
 Paquete: 1 pieza  
 Material: Metal y Polipropileno copolimero de trabajo pesado

Color Disponible:  864GR (GRIS)





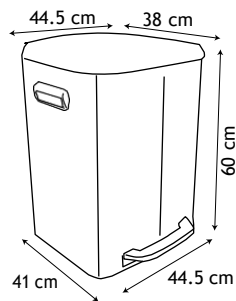
# Sablón®

Acero Inoxidable  
con tratamiento Anti Huellas



## CESTO "DUO" 40 LITROS ACERO INOXIDABLE CON PEDAL

- Diseñado para separar basura orgánica e inorgánica.
- Cuerpo exterior fabricado con lámina de acero inoxidable.
- Material "anti huellas" que no deja marcas cuando lo tocas.
- Cuerpo interior de plástico con 2 cubetas interiores de 20 litros c/u.
- Las cubetas interiores tienen una adaptación para fijar la bolsa de basura mediante un nudo.
- Pedal integrado con tapa de cierre lento.
- Indicadores (azul y verde) para cada tipo de basura.
- Por su diseño minimalista, es ideal para uso en oficinas, restaurantes, tiendas o en el hogar.



Vista frontal



Vista Posterior



Vista lateral derecha



Vista lateral Izquierda



Vista Superior



Vista Inferior



**Color Disponible:**



40 lt  
/10.58 gal



Tapa de descenso lento



2 Cubeta internas de plástico resistente.



Descripción: CESTO DUO 40 LITROS  
Medidas (cm): 44.5 cm x 41 cm x 60 cm.  
Material: PP+ABS+410SS, terminado: satinado, antihuellas  
Empaque: 1 pieza



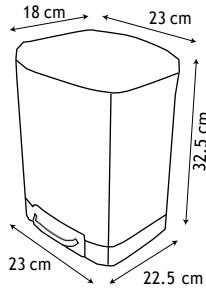
# BOTES ACERO INOXIDABLE CON PEDAL

## CESTO 6 LITROS ACERO INOXIDABLE CON PEDAL



6 lt  
/1.58 gal

- Cuerpo exterior fabricado con lámina de acero inoxidable.
- Material "anti huellas" que no deja marcas cuando lo tocas.
- Cuerpo interior de plástico.
- El cuerpo interior tiene una adaptación para fijar la bolsa de basura mediante un nudo.
- Pedal integrado con tapa de cierre lento.
- Por su diseño minimalista, es ideal para uso en oficinas, restaurantes, tiendas y en el hogar.



**Color Disponible:**

704GR  
(GRIS ALUMINIO)

A



Descripción: CESTO 6 LITROS CON  
Medidas (cm): 23 cm x22.5 cm x 32.5cm  
Material: PP+ABS+410SS, terminado satinado, antihuellas  
Empaque: 1 pieza

Cubeta interna de plástico resistente.

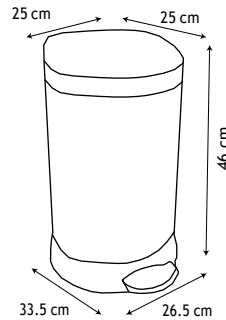
## CESTO 12 LITROS ACERO INOXIDABLE CON PEDAL

Descripción: CESTO 12 LITROS CON PEDAL  
Medidas (cm): 33.5cm x26.5 cm x46 cm  
Empaque: 1 pieza  
Material: PP+ABS+410SS, terminado: satinado, antihuellas

12 lt  
/3.17 gal



- Cuerpo exterior fabricado con lámina de acero inoxidable.
- Material "anti huellas" que no deja marcas cuando lo tocas.
- Cuerpo interior de plástico.
- El cuerpo interior tiene una adaptación para fijar la bolsa de basura mediante un nudo.
- Pedal integrado con tapa de cierre lento.
- Por su diseño minimalista, es ideal para uso en oficinas, restaurantes, tiendas y en el hogar.



**Color Disponible:**

744GR  
(GRIS ALUMINIO)

B



Sistema de cierre lento.

Cubeta interna de plástico resistente.

## CESTO 30 LITROS ACERO INOXIDABLE CON PEDAL

- Cuerpo exterior fabricado con lámina de acero inoxidable.
- Material "anti huellas" que no deja marcas cuando lo tocas.
- Cuerpo interior de plástico.
- El cuerpo interior tiene una adaptación para fijar la bolsa de basura mediante un nudo.
- Pedal integrado con tapa de cierre lento.
- Por su diseño minimalista, es ideal para uso en oficinas, restaurantes, tiendas ó en el hogar.

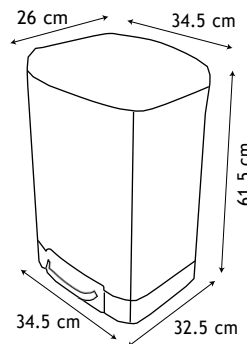


30 lt  
/7.93 gal

**Color Disponible:**

714GR (GRIS ALUMINIO)

C



Descripción : CESTO 30 LITROS CON PEDAL  
Medidas (cm) : 34.5 cm x32.5 cm x 61.5 cm  
Empaque: 1 pieza  
Material: PP+ABS+410SS, terminado: satinado, antihuellas



Cubeta interior de plástico resistente.

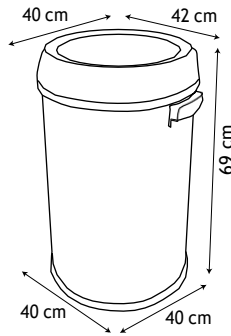
Sistema de cierre lento.

# BOTES ACERO INOXIDABLE 65 LITROS

## CESTO 65 LITROS ACERO INOXIDABLE CON TAPA TIPO BALANCÍN

- Cuerpo exterior fabricado con lámina de acero inoxidable.
- Material "anti huellas" que no deja marcas cuando lo tocas.
- Cuerpo interior de plástico.
- El cuerpo interior tiene una adaptación para fijar la bolsa de basura mediante un nudo.
- Tapa tipo balancín con movimiento suave.
- Por su diseño minimalista y su tamaño, es ideal para uso en clubes, centros comerciales, corporativos, etc...

65 lt  
/17.19 gal



Color Disponible:

734GR  
(GRIS ALUMINIO)



Descripción: CESTO 65 LITROS  
Medidas (cm): 42 cm x 40 cm x 69 cm.  
Empaque: 1 pieza  
Material: PP+ABS+410SS, terminado: satinado, anti huellas



Tapa de balancín

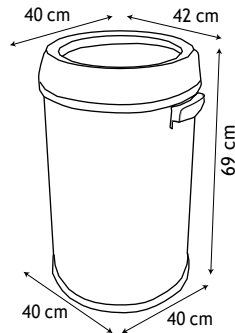


Cubeta interna de plástico resistente.

## CESTO 65 LITROS ACERO INOXIDABLE CON TAPA TIPO EMBUDO

- Cuerpo exterior fabricado con lámina de acero inoxidable.
- Material "anti huellas" que no deja marcas cuando lo tocas.
- Cuerpo interior de plástico.
- El cuerpo interior tiene una adaptación para fijar la bolsa de basura mediante un nudo.
- Tapa tipo embudo que evita que se derramen los residuos.
- Por su diseño minimalista y su tamaño, es ideal para uso en clubes, centros comerciales, corporativos, etc...

65 lt  
/17.19 gal



Color Disponible:

724GR  
(GRIS ALUMINIO)



Descripción: CESTO 65 LITROS  
Medidas (cm): 42 cm x 40 cm x 69 cm.  
Empaque: 1 pieza  
Material: PP+ABS+410SS, terminado: satinado, anti huellas



Tapa tipo embudo.



Cubeta interna de plástico resistente.

# BOTES ACERO INOXIDABLE Y DE ACERO ESMALTADO CON PEDAL

## CESTO 5 LITROS ACERO INOXIDABLE CON PEDAL



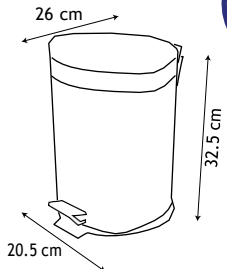
Color

708RO  
("ORO ROSA")

Disponible:

- Cuerpo exterior fabricado con lámina de acero inoxidable con acabado en color "oro rosa".
- Cuerpo interior de plástico.
- El cuerpo interior tiene una adaptación para fijar la bolsa de basura mediante un nudo.
- Pedal integrado con tapa de cierre lento.
- Por su diseño minimalista, es Ideal para uso en oficinas, restaurantes tiendas ó en el hogar.

Descripción:  
CESTO 5 LITROS CON PEDAL  
Medidas (cm): 26 cm x 20.5 cm x 28cm  
Material: PP+ABS+410SS, terminado satinado  
Empaque: 1 pieza



5lt  
/1.32 gal



Vista frontal



Vista Posterior



Vista lateral derecha



Vista lateral Izquierda



Vista Superior



Vista Inferior



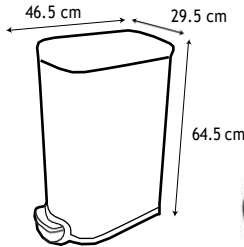
Sistema de cierre lento.



Cubeta interna de plástico.



- Cuerpo exterior fabricado con lámina de acero inoxidable, esmaltado y acabado mate ó satinado, según el modelo.
- Cuerpo interior de plástico.
- El cuerpo interior tiene una adaptación para fijar la bolsa de basura mediante un nudo.
- Pedal integrado con tapa de cierre lento.
- Por su diseño minimalista, es Ideal para uso en oficinas, restaurantes tiendas ó en el hogar.



Vista Superior



Vista Inferior



Vista frontal



Vista Posterior



Vista lateral derecha

40lt  
/10.56 gal

715NE  
(NEGRO)

711GR  
(GRIS ALUMINIO)

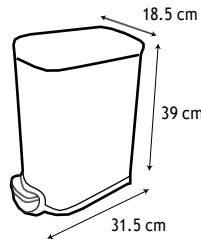
Descripción: CESTO 40 LITROS CON PEDAL  
Medidas (cm): 46,5 cm x 29,5 cm x 64,5cm  
Material: PP+ABS+410SS, terminado mate.  
Empaque: 1 pieza



Colores Disponibles:

702BL (ALUMINIO)  
701GR (ALUMINIO)

- Cuerpo exterior fabricado con lámina de acero inoxidable, esmaltado y acabado mate ó satinado, según el modelo.
- Cuerpo interior de plástico.
- El cuerpo interior tiene una adaptación para fijar la bolsa de basura mediante un nudo.
- Pedal integrado con tapa de cierre lento.
- Por su diseño minimalista, es Ideal para uso en oficinas, restaurantes tiendas ó en el hogar.



10lt  
/2.64 gal

Descripción: CESTO 10 LITROS CON PEDAL  
Medidas (cm):  
31.5 cm x 18.5 cm x 39 cm  
Material:  
PP+ABS+410SS, terminado mate  
Empaque: 1 pieza



Vista frontal



Vista Posterior



Vista lateral derecha



Vista Superior



Vista Inferior



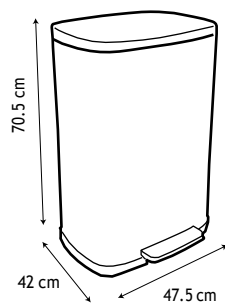
Colores Disponibles:

755GR  
(ALUMINIO)

49

- Cuerpo exterior fabricado con lámina de acero inoxidable.
- Gran capacidad, ocupando poco espacio
- Cuerpo interior de plástico.
- El cuerpo interior tiene una adaptación para fijar la bolsa de basura mediante un nudo.
- Pedal integrado con tapa de cierre lento.
- Por su diseño minimalista, es Ideal para uso en oficinas, restaurantes tiendas ó en el hogar.

Descripción:  
CESTO 50 LITROS CON PEDAL  
Medidas (cm):  
47.5 cm x 42 cm x 70.5 cm  
Material: PP+ABS+410SS, terminado satinado, antihuellas  
Empaque: 1 pieza



50lt  
/13.21 gal



Vista Superior



Vista Inferior



Vista frontal



Vista Posterior



Vista lateral derecha





# CESTOS / RPBI / BOTES PARA RESIDUOS BIOLÓGICOS / PUNZOCORTANTES

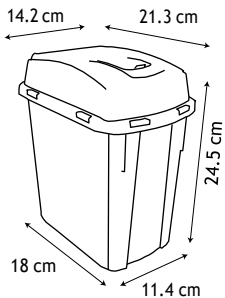
- Resistente a golpes y elementos punzocortantes.
- Tapa con separador de agujas y orificio para otro tipo de residuos.
- Material incinerable y no contaminante.
- Incluye calcomanía con la leyenda RPBI, así como el emblema internacional de "Riesgo biológico"

## CONTENEDOR RPBI 4 LITROS



**A**

**8208RPBI**  
(ROJO RPBI)



Descripción: CONTENEDOR RPBI 4  
Medidas (cm): 21.3 cm x 14.2 cm x 24.5  
Empaque: 1 pieza

4lt  
/ 1.05 gal



Tapa que evita que se salgan los residuos



Tapa con 2 tipos de ranuras.



Vista Superior Vista Inferior



**A**

**B**

**C**

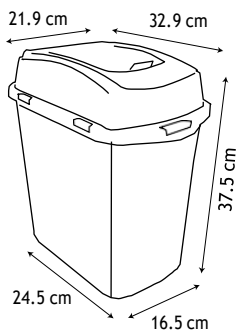
## CONTENEDOR RPBI 13 LITROS

- Resistente a golpes y elementos punzocortantes.
- Tapa con separador de agujas y orificio para otro tipo de residuos.
- Material incinerable y no contaminante.
- Incluye calcomanía con la leyenda RPBI, así como el emblema internacional de "Riesgo biológico"



**B**

**8210RPBI**  
(ROJO RPBI)



Descripción: CONTENEDOR RPBI 13  
Medidas (cm): 32.9 cm x 21.9 cm x 37.5 cm  
Empaque: 1 pieza

13lt  
/ 3.43 gal



Tapa que evita que se salgan los residuos



Tapa con 2 tipos de ranuras.



Vista Inferior



Vista Superior



Vista frontal.

Vista Posterior.

Vista lateral derecha.

Vista lateral izquierda.

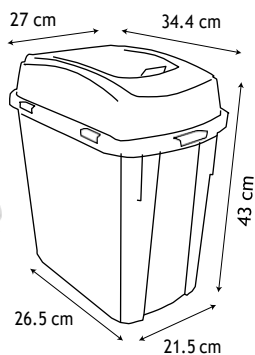
## CONTENEDOR RPBI 20 LITROS

- Resistente a golpes y elementos punzocortantes.
- Tapa con separador de agujas y orificio para otro tipo de residuos.
- Material incinerable y no contaminante.
- Incluye calcomanía con la leyenda RPBI, así como el emblema internacional de "Riesgo biológico"



**C**

**8223RPBI**  
(ROJO RPBI)



Descripción: CONTENEDOR RPBI 20  
Medidas (cm): 34.4 cm x 27 cm x 43  
Empaque: 1 pieza

20lt  
/ 5.29 gal



Vista frontal.

Vista Posterior.

Vista lateral derecha.

Vista lateral izquierda.



Tapa que evita que se salgan los residuos



Tapa con 2 tipos de ranuras.

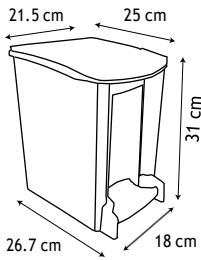


Vista Superior

Vista Inferior

**CESTO DE PEDAL PARA BAÑO RPBI**

- Diseño que ahorra espacio con buena capacidad.
- Pedal integrado y contenedor interior independiente.
- Fabricado en plástico durable y resistente.
- Ideal para clínicas y consultorios, ya que la tapa evita que salgan olores.
- El contenedor interior impulsa la tapa y se puede sacar completamente para facilitar su limpieza.



**8 lt**  
**/2.11 gal**



Descripción: CESTO DE BAÑO RPBI  
Medidas (cm): 21.5 cm x 25 cm x 31 cm  
Empaque: 4 piezas



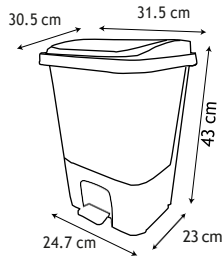
Puedes sacar el contenedor interior para su limpieza



**8067RPBI**  
**(ROJO)**

**CESTO DE PEDAL 17 LITROS CON CUBETA INTEGRADA**

- El cuerpo del bote es una cubeta con asas que es independiente a la base. Esto es muy práctico para limpiarlo, además de que la cubeta se puede usar aparte.
- Mecanismo del pedal independiente a la cubeta.
- Fabricado con plástico durable y resistente.
- Ideal para el uso diario en clínicas, escuelas, clubes deportivos, centros de trabajo, etc.
- Modelos especiales: RPBI rojo y RPBI amarillo.



**17 lt**  
**/4.49 gal**



El cuerpo del bote es una cubeta con dos asas.

Descripción: CESTO DE PEDAL 17 LITROS  
Medidas (cm): 31.5 cm x 30.5 cm x 43 cm  
Empaque: 2 piezas



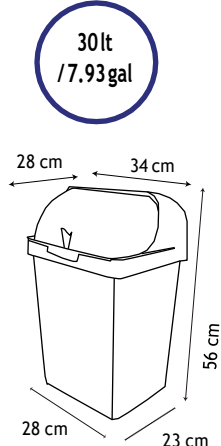
**Colores Disponibles:**

**8519RJ (ROJO)** **8513AM (AMARILLO)**

**CESTO DE CORTINA RPBI**

**8049RPBI**  
**(ROJO RPBI)**

- Diseño con tapa tipo cortina, que permite mantenerlo abierto o cerrado.
- Acabado liso brillante, fácil de limpiar.
- Excelente relación capacidad / tamaño.
- Tapa independiente que permite fijar la bolsa de basura de manera sencilla.
- Disponible en 5 opciones de color para separación de residuos.



**30 lt**  
**/7.93 gal**



Ranura para evitar que la tapa se cierre.



Sistema de apertura DURABLE Y RESISTENTE

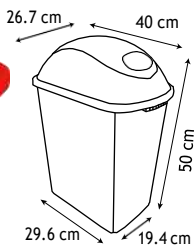


Descripción: CESTO DE CORTINA  
Medidas (cm): 34 cm x 28 cm x 56 cm  
Empaque: 1 pieza



**CESTO JUMBO SIN ASAS CON TAPA DE BALANCÍN RPBI**

- Diseño probado durante más de 20 años en el mercado mexicano y en otros países, resistente y con muy buena capacidad.
- Con asas laterales integradas en ambos lados, sin ventana para mayor capacidad.
- Con tapa tipo balancín para evitar la salida de olores
- Fabricado en material ligero y resistente, grado alimenticio.
- Ideal para uso en clínicas, hospitales y lugares donde se generen residuos peligrosos.



**26 lt / 6.87 gal**

**Descripción:**

CESTO JUMBO SIN ASAS CON TAPA DE BALANCÍN RPBI  
Medidas (cm): 40 cm x 26.7 cm x 50 cm  
Empaque: 4 piezas



**Colores Disponibles:**

- + **8581RPBI (CUERPO ROJO IMPRESO RPBI)** + **T8859RJ (TAPA BALANCÍN ROJA PARA CESTO JUMBO)**
- + **8582RPBI (CUERPO AMARILLO IMPRESO RPBI)** + **T8853AM (TAPA BALANCÍN AMARILLO PARA CESTO JUMBO)**

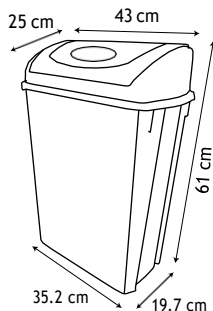


Tapa de balancín lateral.



**CESTO 42 LITROS RPBI TAPA BALANCÍN FRONTAL**

- Diseñado para lugares estrechos, con asas laterales integradas en ambos lados y tapa de balancín frontal.
- Fabricado en material ligero y resistente, grado alimenticio.
- Disponible en 10 colores. Opciones disponibles con impresión en Hot Stamping.
- Ideal para separación de basura ó para evitar la contaminación cruzada.



**42 lt / 11.11 gal**

**Descripción:**

CESTO 42 LITROS CON TAPA DE BALANCÍN FRONTAL.  
Medidas (cm): 43 cm x 25 cm x 61 cm  
Empaque: 2 piezas

Tapa de balancín frontal.



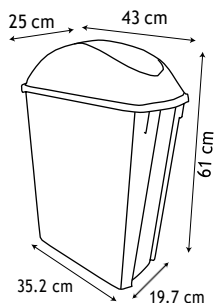
**Colores Disponibles:**

- + **8795RPBI (CUERPO ROJO IMPRESO RPBI)** + **T8769RJ (TAPA BALANCÍN FRONTAL ROJA PARA CESTO 42L)**
- + **8582RPBI (CUERPO AMARILLO IMPRESO RPBI)** + **T8763AM (TAPA BALANCÍN FRONTAL AMARILLO PARA CESTO 42L)**



**CESTO 42 LITROS RPBI TAPA BALANCÍN LATERAL**

- Diseñado para lugares estrechos, con asas laterales integradas en ambos lados y tapa de balancín lateral.
- Fabricado en material ligero y resistente, grado alimenticio.
- Disponible en 10 colores. Opciones disponibles con impresión en Hot Stamping.
- Ideal para separación de basura ó para evitar la contaminación cruzada.



**42 lt / 11.11 gal**

**Colores Disponibles:**

- + **8795RPBI (CUERPO ROJO IMPRESO RPBI)** + **T8759RJ (TAPA BALANCÍN LATERAL ROJA PARA CESTO 42L)**
- + **8582RPBI (CUERPO AMARILLO IMPRESO RPBI)** + **T8753AM (TAPA BALANCÍN LATERAL AMARILLO PARA CESTO 42L)**



**Descripción:**  
CESTO 42 LITROS CON TAPA DE BALANCÍN FRONTAL.  
Medidas (cm): 43 cm x 25 cm x 61 cm  
Empaque: 2 piezas



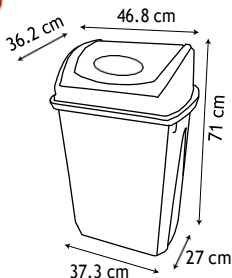
Tapa de balancín lateral.



-  +  **T8759RJ**  
(CUERPO ROJO IMPRESO RPBI) (TAPA BALANCIN LATERAL ROJA PARA CESTO 65L)
-  +  **T8183AM**  
(CUERPO AMARILLO IMPRESO RPBI) (TAPA BALANCIN LATERAL AMARILLA PARA CESTO 65L)

**CESTO 65 LITROS CON TAPA BALANCÍN FRONTAL RPBI**

- Diseñado como parte de un sistema modular en el que se pueden agregar diferentes tapas y accesorios, tales como el soporte para pared y el centro de separación de residuos.
- En la parte superior cuenta con entradas especiales para el Cesto Colgable de Sablón y la base para cubeta de Sablón.
- Con tapa tipo balancin frontal que evita la salida de olores.
- Con asas integradas en el fondo para poder inclinarlo fácilmente.
- Fabricado en material ligero y resistente.
- Ideal para la separación de residuos biológicos ó para evitar la contaminación cruzada.



**65lt**  
/17.19gal



Tapa de balancin Frontal

Descripción: CESTO 65 LITROS CON TAPA DE BALANCÍN  
Medidas (cm): 46.8 cm x 36.2 cm x 71 cm  
Empaque: 2 piezas

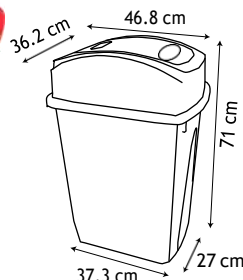


**A**

-  +  **T8108RJ**  
(CUERPO ROJO IMPRESO RPBI) (TAPA BALANCIN LATERAL ROJA PARA CESTO 65L)
-  +  **T8103AM**  
(CUERPO AMARILLO IMPRESO RPBI) (TAPA BALANCIN LATERAL AMARILLA PARA CESTO 65L)

**CESTO 65 LITROS CON TAPA BALANCÍN LATERAL**

- Diseñado como parte de un sistema modular en el que se pueden agregar diferentes tapas y accesorios, tales como el soporte para pared y el centro de separación de residuos.
- En la parte superior cuenta con entradas especiales para el Cesto Colgable de Sablón y la base para cubeta de Sablón.
- Con tapa tipo balancin lateral que evita la salida de olores.
- Con asas integradas en el fondo para poder inclinarlo fácilmente.
- Fabricado en material ligero y resistente. Grado alimenticio.
- Ideal para la separación de residuos biológicos ó para evitar la contaminación cruzada.



**65lt**  
/17.19gal



Tapa de balancin lateral.

Descripción: CESTO 65 LITROS CON TAPA DE BALANCÍN  
Medidas (cm): 46.8 cm x 36.2 cm x 71 cm  
Empaque: 2 piezas




**B**

-  +  **T8189RJ**  
(CUERPO ROJO IMPRESO RPBI) (TAPA BALANCIN LATERAL ROJA PARA CESTO 80L)
-  +  **T8183AM**  
(CUERPO AMARILLO IMPRESO RPBI) (TAPA BALANCIN LATERAL AMARILLA PARA CESTO 80L)

**CESTO 80 LITROS CON TAPA BALANCÍN FRONTAL**

- Diseñado como parte de un sistema modular en el que se pueden agregar diferentes tapas y accesorios, tales como el soporte para pared y el centro de separación de residuos.
- En la parte superior cuenta con entradas especiales para el Cesto Colgable de Sablón y la base para cubeta de Sablón.
- Con tapa tipo balancin frontal que evita la salida de olores.
- Con asas integradas en el fondo para poder inclinarlo fácilmente.
- Fabricado en material ligero y resistente. Grado alimenticio.
- Ideal para la separación de residuos biológicos ó para evitar la contaminación cruzada.



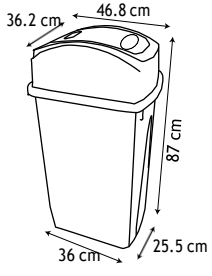
**80lt**  
/21.16gal



Tapa de balancin Frontal

Descripción: CESTO 80 LITROS CON TAPA DE BALANCÍN  
Medidas (cm): 46.8 cm x 36.2 cm x 87 cm  
Empaque: 2 piezas





**80lt**  
**/21.16 gal**

**CESTO 80 LITROS CON TAPA BALANCÍN LATERAL RPBI**

- Diseñado como parte de un sistema modular en el que se pueden agregar diferentes tapas y accesorios, tales como el soporte para pared y el centro de separación de residuos.
- En la parte superior cuenta con entradas especiales para el Cesto Colgable de Sablón.
- Con tapa tipo balancín lateral que evita la salida de olores.
- Ideal para la separación de residuos biológicos ó para evitar la contaminación cruzada.




**T8109RJ**  
**(TAPA BALANCÍN LATERAL ROJA PARA CESTO 80L)**



**T8103AM**  
**(TAPA BALANCÍN LATERAL AMARILLA PARA CESTO 80L)**

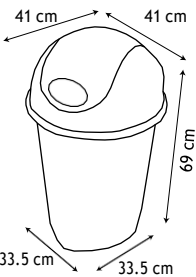


Descripción: CESTO 80 LITROS CON TAPA DE BALANCÍN LATERAL.  
Medidas (cm): 46.8 cm x 36.2 cm x 87 cm  
Empaque: 2 piezas



**CESTO REDONDO DE 45 LITROS CON TAPA BALANCÍN CURVO RPBI**

- Asa integrada en toda la orilla para una mayor resistencia y para facilitar su manejo.
- También cuenta con una hendidura en la parte inferior que permite inclinar el bote fácilmente.
- Fabricado en material reciclable, durable y resistente.
- Ideal para escuelas, centros de trabajo o lugares con mucho tráfico.
- Con tapa de balancín para evitar la salida de olores.



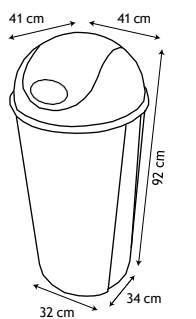
**45lt**  
**/11.90gal**



Tapa de balancín.



Descripción: CESTO REDONDO 45 LITROS CON TAPA BALANCÍN CURVO.  
Medidas (cm): 41 cm de diámetro x 69 cm de altura.  
Empaque: 1 pieza




**80lt**  
**/21.16 gal**

**CESTO REDONDO DE 80 LITROS CON TAPA BALANCÍN CURVO**

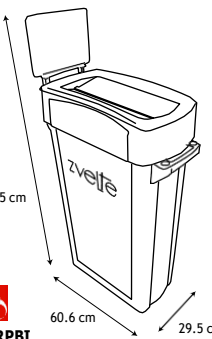
- Asa integrada en toda la orilla para una mayor resistencia y para facilitar su manejo.
- También cuenta con una hendidura en la parte inferior que permite inclinar el bote fácilmente.
- Fabricado en material reciclable, durable y resistente.
- Ideal para escuelas, centros de trabajo o lugares con mucho tráfico.
- Con tapa de balancín para evitar la salida de olores.



Descripción: CESTO REDONDO 80 LITROS CON TAPA EMBUDO.  
Medidas (cm): 41 cm de diámetro x 92 cm de altura.  
Empaque: 1 pieza



**CESTO "ZVELTE" RPBI CON TAPA Y LETRERO**



**87lt**  
**/23 gal**

Descripción: BOTE "ZVELTE" 87 LITROS CON ASAS RPBI  
Medidas (cm): 60.6 cm x 29.5 cm x 109.5cm  
Empaque: 1 pieza



- Asa integrada a los lados para una mayor resistencia y para facilitar su manejo.
- También cuenta con una hendidura en la parte inferior que permite inclinar el bote fácilmente.
- Fabricado en material reciclable, durable y resistente.
- Ideal para escuelas, centros de trabajo o lugares con mucho tráfico.
- Con tapa de balancín para evitar la salida de olores.
- Colores y nomenclatura especial para RPBI (Residuos Peligrosos).



**9140RPBI**  
**(ROJO IMPRESO RPBI)**



## Colores Disponibles:

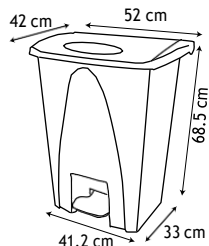
-  **8561RPBI (ROJO IMPRESO RPBI)**
-  **8562RPBI (AMARILLO IMPRESO RPBI)**



## CESTO DE PEDAL 80 LITROS RPBI

- Diseño que optimiza el espacio, con muy buena capacidad: 80 litros
- Mecanismo del pedal ligero al tacto, resistente y durable.
- Fabricado con plástico reciclable.
- Ideal para depositar cubrebocas usados.
- Disponible en rojo y en amarillo.

80lt / 21.16 gal



Pedal que evita que toques la tapa con las manos para abrir el cesto



Descripción: CESTO DE PEDAL 80 LITROS  
Medidas (cm): 52 cm x 42cm x 68.5 cm  
Empaque: 1 pieza

## Colores Disponibles:

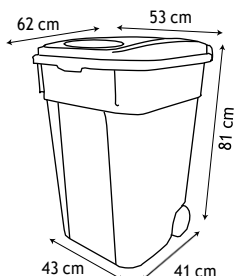
-  **8942RPBI (ROJO IMPRESO RPBI)**
-  **8944RPBI (AMARILLO IMPRESO RPBI)**



## CESTO 145 LITROS RPBI

- Diseño de gran capacidad con tapa y broche automático.
- Ideal para patios, parques ó lugares a la intemperie.
- Asas integradas al bote y a la tapa para facilitar su manejo.
- Ruedas de plástico con eje de acero, ligero y resistente.
- Fabricado en material reciclable, durable y resistente.
- Disponible en rojo ó en amarillo.

145lt / 38.35 gal



Sistema de cierre a presión.



Ruedas con eje de acero que facilitan su desplazamiento.



Descripción: CESTO 145 LITROS  
Medidas (cm): 62cm x 53 cm x 81  
Empaque: 1 pieza

## Colores Disponibles:

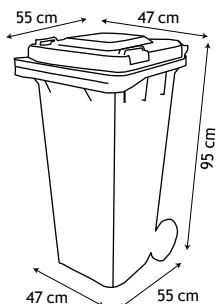
-  **8919RPBI (ROJO IMPRESO RPBI)**
-  **8952RPBI (AMARILLO IMPRESO RPBI)**



## CONTENEDOR 120 LITROS SIN PEDAL RPBI

- Diseño robusto para uso rudo.
- Hecho de plástico durable y resistente.
- Con asas integradas al cuerpo del bote.
- El contenedor es totalmente liso por dentro. Permite transportar productos a granel ó líquidos.
- Ruedas de hule macizo y eje macizo de latón. Muy resistentes.
- Ideal para el uso diario en lugares públicos, en industria y en lugares donde se requiera trabajo pesado.
- Disponible en rojo y en amarillo.

120lt / 31.74 gal



Ruedas de hule macizo para facilitar su desplazamiento.



Sistema de apertura durable y resistente




Descripción: CONTENEDOR 120 LITROS SIN PEDAL  
Medidas (cm): 55 cm x 47 cm x 95  
Empaque: 1 pieza

**Colores Disponibles:**

-   
**8739RPBI**  
**(ROJO**  
**IMPRESO RPBI)**
-   
**8728RPBI**  
**(AMARILLO**  
**IMPRESO RPBI)**



120 lt  
/31.74gal



**CONTENEDOR 120 LITROS CON PEDAL RPBI**

- Diseño robusto para uso rudo.
- Hecho de plástico durable y resistente.
- Con asas integradas al cuerpo del bote.
- El contenedor es totalmente liso por dentro. Permite transportar productos a granel ó líquidos.
- Pedal con mecanismo metálico externo.
- Ruedas de hule macizo y eje macizo de latón. Muy resistentes.
- Ideal para el uso diario en industria y en hospitales donde se requiera trabajo pesado.
- Disponible en rojo ó en amarillo con logo RPBI impreso.



Ruedas de hule macizo para facilitar su desplazamiento.



La tapa puede abrirse 270°



**Descripción:**  
 CONTENEDOR 120 LITROS CON PEDAL  
**Medidas (cm):** 53 cm x 46 cm x 92 cm  
**Empaque:** 1 pieza



**Colores Disponibles:**

-   
**8129RPBI**  
**(ROJO**  
**IMPRESO RPBI)**
-   
**9562RPBI**  
**(AMARILLO**  
**IMPRESO RPBI)**




**A**

**CONTENEDOR 240 LITROS SIN PEDAL RPBI**

- Diseño robusto para uso rudo.
- Hecho de plástico durable y resistente.
- Con asas integradas al cuerpo del bote.
- El contenedor es totalmente liso por dentro. Permite transportar productos a granel ó líquidos.
- Ruedas de hule macizo y eje macizo de latón. Muy resistentes.
- Ideal para el uso diario en industria y en hospitales donde se requiera trabajo pesado.
- Disponible en rojo ó en amarillo con logo RPBI impreso.

**Descripción:**  
 CONTENEDOR 240 LITROS SIN PEDAL  
**Medidas (cm):**  
 58 cm x 72 cm x 100 cm  
**Empaque:** 1 pieza



240 lt  
/63.49gal



**Colores Disponibles:**

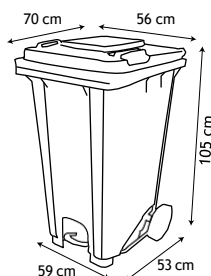
-   
**8179RPBI**  
**(ROJO**  
**IMPRESO RPBI)**
-   
**9554RPBI**  
**(AMARILLO**  
**IMPRESO RPBI)**



**B**

**CONTENEDOR 240 LITROS CON PEDAL RPBI**

- Diseño robusto para uso rudo.
- Hecho de plástico durable y resistente.
- Con asas integradas al cuerpo del bote.
- El contenedor es totalmente liso por dentro. Permite transportar productos a granel ó líquidos.
- Pedal con mecanismo metálico externo.
- Ruedas de hule macizo y eje macizo de latón. Muy resistentes.
- Ideal para el uso diario en industria y en hospitales donde se requiera trabajo pesado.
- Disponible en rojo ó en amarillo con logo RPBI impreso.



240 lt  
/63.49gal

**Descripción:**  
 CONTENEDOR 240 LITROS CON PEDAL  
**Medidas (cm):**  
 56 cm x 70 cm x 105 cm  
**Empaque:** 1 pieza

La tapa puede abrirse 270°



Interior completamente liso y gran capacidad 240 Litros.






**CONTENEDOR "TOFF" 60 LITROS**

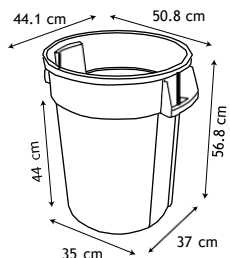
**Colores disponibles**



\* La tapa se vende por separado Mod. T9328RJ



**60 lt / 15.87 gal**



- Diseño que lo hace ligero, durable y muy resistente.
- Asas reforzadas integradas a los costados para mayor resistencia y para facilitar su manejo.
- Canales laterales que rompen el vacío y facilitan sacar la bolsa.
- Mecanismo en la parte interior que permite fijarle una base de ruedas "Dolly" de Sablón. Compatible con otras marcas.
- Fabricado en material reciclable, durable y resistente.
- Grado alimenticio que permite el manejo de ingredientes y materias primas de la industria alimenticia.
- Ideal para manejo de materiales y residuos en escuelas, centros comerciales industria y hospitales con una gran carga de trabajo.
- Disponible en rojo ó en amarillo con logo RPBI impreso.



Vista frontal

Vista Posterior

Vista lateral derecha

Vista lateral izquierda



Vista Superior

Vista Inferior



**Descripción:**  
CONTENEDOR 60 LITROS TOFF  
**Medidas (cm):**  
50.8 cm de diámetro x 56.8 cm de altura.  
**Empaque:** 1 piezas



Práctica agarradera para su fácil manipulación.



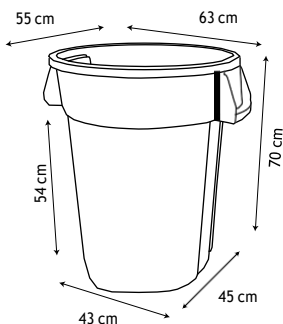
Su base es ideal para la base con ruedas (Dolly) de Sablón..

**CONTENEDOR "TOFF" 120 LITROS**

**Colores disponibles**



\* La tapa se vende por separado Mod. T9289RJ



- Diseño que lo hace ligero, durable y muy resistente.
- Asas reforzadas integradas a los costados para mayor resistencia y para facilitar su manejo.
- Canales laterales que rompen el vacío y facilitan sacar la bolsa.
- Mecanismo en la parte interior que permite fijarle una base de ruedas "Dolly" de Sablón. Compatible con otras marcas.
- Fabricado en material reciclable, durable y resistente.
- Grado alimenticio que permite el manejo de ingredientes y materias primas de la industria alimenticia.
- Ideal para manejo de materiales y residuos en escuelas, centros comerciales y hospitales con una gran carga de trabajo.
- Disponible en rojo ó en amarillo con logo RPBI impreso.

**120 lt / 31.74 gal**



Vista Superior

Vista Inferior

Vista frontal

Vista lateral derecha



Preparación para recibir la base con ruedas (Dolly) de Sablón.



Práctica agarradera con desagües



Vista Posterior



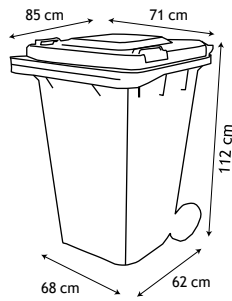
Vista lateral izquierda



**Descripción:**  
CONTENEDOR TOFF 120 LITROS  
**Medidas (cm):**  
63 cm de diámetro x 70 cm de altura.  
**Empaque:** 1 pieza.

**CONTENEDOR 360 LITROS**

- Diseño robusto para uso rudo.
- Hecho de plástico durable y resistente.
- Con asas integradas al cuerpo del bote.
- El contenedor es totalmente liso por dentro. Permite transportar productos a granel ó líquidos.
- Ruedas de hule macizo y eje macizo de latón. Muy resistentes.
- Ideal para el uso diario en industria y en hospitales donde se requiera trabajo pesado.
- Disponible en rojo ó en amarillo y se le puede colocar la calcomanía especial para RPBI. (la calcomanía se vende por separado).



**360 lt / 95.23 gal**

**Colores Disponibles:**



Interior completamente liso / Gran Capacidad

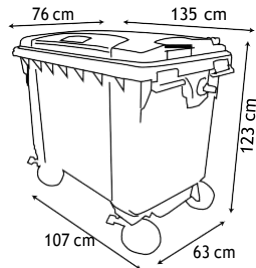


Asas para facilitar su manejo.

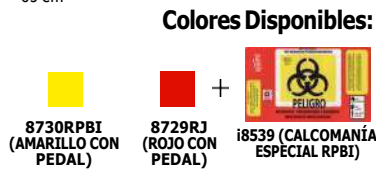
Descripción: CONTENEDOR 360  
Medidas (cm): 71 cm x 85 cm x 112 cm  
Empaque: 1 pieza

**CONTENEDOR 660 LITROS RPBI CON PEDAL**

- Diseño robusto para uso rudo.
- Hecho de plástico durable y resistente.
- Con asas integradas al cuerpo del contenedor.
- El contenedor es totalmente liso por dentro y cuenta con un tapón en el fondo del contenedor para drenarlo.
- Permite transportar productos a granel ó líquidos.
- 4 Ruedas de hule macizo, 2 de ellas con freno. Muy resistentes.
- Pedal con mecanismo exterior para evitar tocar el contenedor.
- Ideal para el uso diario en lugares públicos, en industria y en hospitales donde se requiera trabajo pesado.
- Disponible en rojo y se le puede colocar la calcomanía especial para RPBI. (la calcomanía se vende por separado).



**660 lt / 174.60 gal**



Freno en las ruedas.



Asas para facilitar su manejo.

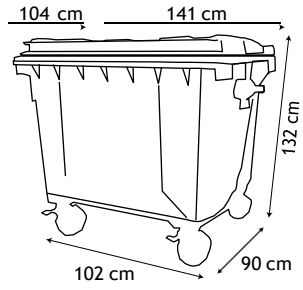
Descripción: CONTENEDOR 660 LITROS  
Medidas (cm): 76 cm x 135 cm x 123 cm  
Empaque: 1 pieza




**CONTENEDOR 1,100 LITROS CON PEDAL RPBI**

- Diseño robusto para uso rudo.
- Hecho de plástico durable y resistente.
- Con asas integradas al cuerpo del contenedor.
- El contenedor es totalmente liso por dentro y cuenta con un tapón al fondo del contenedor para drenarlo.
- Permite transportar productos a granel o líquidos.
- 4 Ruedas de hule macizo, 2 de ellas con freno. Muy resistentes.
- Pedal con mecanismo exterior para evitar tocar el contenedor.
- Ideal para el uso diario en lugares públicos, en industria y en hospitales donde se requiera trabajo pesado.
- Disponible en rojo con pedal incluido.
- Disponible también en amarillo. En este caso, el pedal se vende por separado.
- En ambos casos, se le puede colocar la calcomanía especial para RPBI. (la calcomanía se vende por separado).

**1100 lt / 291 gal**



Descripción: CONTENEDOR 1,100  
Medidas (cm): 141 cm x 104 cm x 132  
Empaque: 1 pieza



Con tapon para desagüe.



Freno en las ruedas.



Vista lateral derecha



Vista frontal



Vista Posterior



Vista Superior



Vista Inferior



**Colores Disponibles:**

+ + 
  
**8633AM (AMARILLO)**    **811P (PEDAL PARA BOTE 1,00 LITROS)**    **i8539 (CALCOMANIA ESPECIAL RPBI)**

**Línea RPBI:**

   + 
  
**8740RPBI (AMARILLO)**    **8737RPBI (ROJO)**    **8738RJ (ROJO CON PEDAL)**    **i8539 (CALCOMANIA ESPECIAL RPBI)**


**CESTO 80 LITROS CON PEDAL Y RUEDAS**

**Colores Disponibles:**

**8561RPBI (CESTO ROJO IMPRESO RPBI)**

**¡Producto Nuevo!**

**80lt / 21.16 gal**



Sistema de apertura con pedal de metal.



Agarraderas con textura para mejor manejo

Descripción: CONTENEDOR 80 LITROS CON  
Medidas (cm): 54 cm x 47 cm x 80  
Empaque: 1 pieza



Vista Posterior



Vista lateral derecha



Vista lateral izquierda



Vista Superior



Vista frontal



Vista Inferior

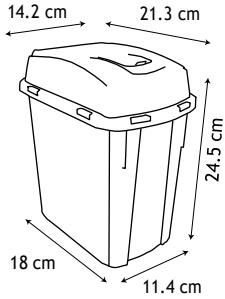


**Sablón**

# CESTOS ESPECIALES PARA PILAS USADAS

## CONTENEDOR BATERIAS USADAS 4 LITROS

- Resistente a golpes.
- Tapa con entrada para baterías usadas.
- Material incinerable y no contaminante.
- Incluye leyenda "Baterías Usadas" impresa en el exterior.



4 lt  
/ 1.05 gal



A

8209AM  
(AMARILLO)

Descripción:  
CONTENEDOR BATERIAS USADAS 4 LITROS  
Medidas (cm): 21.3 cm x 14.2 cm x 24.5 cm  
Empaque: 1 pieza



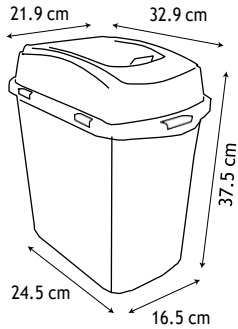
Tapa que evita que salgan los residuos.



Tapa con entrada para baterías usadas.

## CONTENEDOR BATERIAS USADAS 13 LITROS

- Resistente a golpes.
- Tapa con entrada para baterías usadas.
- Material incinerable y no contaminante.
- Incluye leyenda "Baterías Usadas" impresa en el exterior.



13 lt  
/ 3.43 gal



Vista Inferior



Vista Superior



Tapa que evita que salgan los residuos.



Tapa con entrada para baterías usadas.



A

B

C



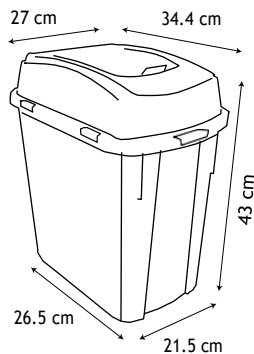
B

8211AM  
(AMARILLO)

Descripción:  
CONTENEDOR BATERIAS USADAS 13 LITROS  
Medidas (cm): 32.9 cm x 21.9 cm x 37.5 cm  
Empaque: 1 pieza

## CONTENEDOR BATERIAS USADAS 20 LITROS

- Resistente a golpes.
- Tapa con entrada para baterías usadas.
- Material incinerable y no contaminante.
- Incluye leyenda "Baterías Usadas" impresa en el exterior.



20 lt  
/ 5.29 gal



Tapa que evita que salgan los residuos.



Tapa con entrada para baterías usadas.



C  
60

8225AM  
(AMARILLO)

Descripción:  
CONTENEDOR BATERIAS USADAS 20 LITROS  
Medidas (cm): 34.4 cm x 27 cm x 43 cm  
Empaque: 1 pieza



# SEÑALIZACIÓN ESPECIALIZADA PARA EMERGENCIA SANITARIA

CUMPLEN CON LAS SIGUIENTES NORMAS: NOM 026 STPS / 003 SEGOB / NMX-S-062-SCFI-2015

## PLACA RÍGIDA AUTOADHERIBLE DE 22.8 X 15.2 CM

VISIBILIDAD: 8 METROS



Descripción:  
SEÑAL PLACA RÍGIDA MEDIANA.  
Medidas: 15.2cm x 22.8cm X 3mm  
Empaque: 1 pieza



7840  
USO OBLIGATORIO DE CARETA



7838  
USO OBLIGATORIO DE CUBREBOCAS



7851  
ZONA TOMA DE TEMPERATURA



7850  
GEL ANTIBACTERIAL



7950  
NO PASAR CON SÍNTOMAS DE COVID



7848  
SANA DISTANCIA



7847  
DESINFECTA CALZADO/ MANOS



7849  
DEPOSITA CUBREBOCAS

- Fabricadas en poliestireno moldeado. Resistente y durable.
- Impresas en serigrafía. Resistentes al sol y a la intemperie.
- Incluyen adhesivos de doble cara 3M de gran adherencia.
- Cuentan con perforaciones para empotrar a pared.
- Ideal para escuelas, centros de trabajo o lugares en donde es necesario implementar normas de emergencia sanitaria.

## PLACA DE ACRÍLICO "ELITE MINI" DE 16.2 X 16.2 CM

VISIBILIDAD: 5 METROS



Descripción:  
SEÑAL DE ACRÍLICO "ELITE MINI".  
Medidas:  
16.2cm x 16.2cm X 2mm  
Empaque: 1 pieza

- Fabricadas en lámina de acrílico de 2mm. Resistente y durable.
- Impresas en serigrafía. Resistentes al sol y a la intemperie.
- Incluyen adhesivos de doble cara 3M de gran adherencia.
- Cuentan con perforaciones para empotrar a pared.
- Ideal para oficinas, centros de trabajo o lugares en donde es necesario implementar normas de emergencia sanitaria.
- Incluyen taquetes y tornillos para fijarlas a pared.



7740  
LAVARSE LAS MANOS



7818  
ZONA TOMA DE TEMPERATURA



7871  
GEL ANTIBACTERIAL



7856  
SANA DISTANCIA



7869  
DESINFECTA CALZADO/ MANOS



7859  
DEPOSITA CUBREBOCAS



7858  
USO OBLIGATORIO DE CARETA



7857  
USO OBLIGATORIO DE CUBREBOCAS

## A SEÑAL "ELITE" MEDIDAS COVID



24cm

7777

SEÑAL ELITE MEDIDAS PREVENTIVAS

## B POSTER MEDIDAS COVID



35cm

34cm

7868 POSTER MEDIDAS PREVENTIVAS

## SEÑAL DE VINIL ADHESIVO REMOVIBLE



15 cm

13 cm

C Clave 7914C  
Obligatorio uso cubrebocas  
(Para pegar por la parte INTERNA).

D Clave 7915C  
Obligatorio uso cubrebocas  
(Para pegar por la parte EXTERNA).

- A
- Fabricada en lámina de acrílico de 2mm.
  - Impresa en serigrafía. Resistente al sol y a la intemperie.
  - Incluye adhesivos de doble cara 3M de gran adherencia.
  - Cuenta con perforaciones para empotrar a pared.
  - Incluye taquetes y tornillos para fijarlo a pared.

- B
- Fabricado en lámina de estireno calibre 30.
  - Impreso en serigrafía. Resistente al sol y a la intemperie.
  - Cuenta con perforaciones para empotrar a pared.

- C
- Fabricada en vinil adhesivo.
  - Impresa en serigrafía.
  - Resistente al sol y a la intemperie.
  - El adhesivo se encuentra en la parte posterior, por lo que es ideal para muros, puertas, etc.

- D
- Fabricada en vinil adhesivo.
  - Impresa en serigrafía.
  - Resistente al sol y a la intemperie.
  - El adhesivo se encuentra en la parte frontal, por lo que es ideal para puertas de vidrio, mamparas de acrílico, etc.



**CALCOMANÍA PARA IDENTIFICACIÓN DE CESTO DE BASURA: "USO DE CUBREBOCAS"**



**7699C**  
USO OBLIGATORIO DE CUBREBOCAS

**SEÑAL VINIL PARA PISO**



**7990**  
CONSERVE LA SANA DISTANCIA



**CABALLETE: "ÁREA SANITIZADA"**

**7816**  
ÁREA SANITIZADA

**MAMPARAS DE PROTECCIÓN**



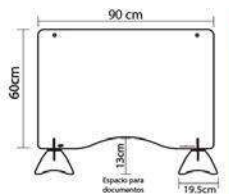
Protección en dos caras para atención al público.



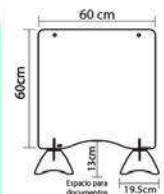
- Fabricadas en lámina de acrílico de 3mm.
- Incluye patas de acrílico de 6mm. y 2 orificios para colgarla.
- Espacio en la parte inferior para poder pasar documentos.
- Esquinas redondeadas para evitar accidentes.
- Disponible en 3 tamaños y en ángulo de 90 grados.

Color: Cristal  
Presentación: Caja c/1 pza y 2 patas.  
Materiales: Lámina de acrílico de 3mm

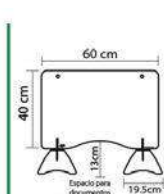
Color: Cristal  
Presentación: Caja c/1 pza  
Materiales: Lámina de acrílico de 3mm



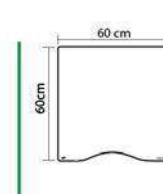
**508CR** Mampara protectora de acrílico  
Peso: 1.980kg



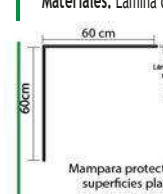
**507CR** Mampara protectora de acrílico  
Peso: 1.4kg



**506CR** Mampara protectora de acrílico  
Peso: 1.0kg



**509CR** Mampara protectora de acrílico  
60 x 60 a 90°



Mampara protectora de acrílico para superficies planas, en escuadra.

Ideal para salas de juntas, Comedores industriales y cualquier espacio destinado a la atención al público ó puntos de reunión.



Visita nuestra página web



Descarga los catálogos

Conoce todos nuestros productos  
[www.sablón.com.mx](http://www.sablón.com.mx)



**CARETA MOD. 500CR**



- 2 MARCOS DE POLIPROPILENO.
- ANTIEMPAÑANTE.
- LÁMINA DE PETG.
- RESISTENTE A QUÍMICOS.
- BANDAS ELÁSTICA.
- FOAM INTERIOR (MAYOR CONFORT).
- DISEÑO COMPATIBLE CON EL USO DE ANTEOJOS, GORRA, CASCO, ETC.

**CARETA MOD. 513CR**


- CARETA ABATIBLE.
- SOPORTE AJUSTABLE, ERGONÓMICO.
- ANTIEMPAÑANTE.
- POLIPROPILENO Y
- POLICARBONATO
- RESISTENTE A QUÍMICOS.

MICA DE REPUESTO CON BORDE DE ALUMINIO MOD. 514CR



MICA ABATIBLE

**LENTES DE SEGURIDAD MOD. 515CR**

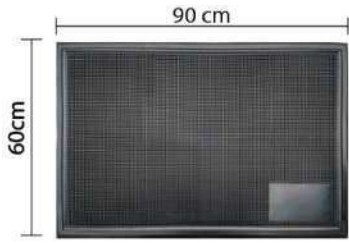


- FABRICADOS EN POLICARBONATO DE ALTO IMPACTO.
- MUY LIGEROS Y RESISTENTES.
- ANCHO DEL PUENTE 2 CM
- MATERIAL ANTIEMPAÑANTE.
- SE PUEDEN UTILIZAR ENCIMA DE UNOS ANTEOJOS.



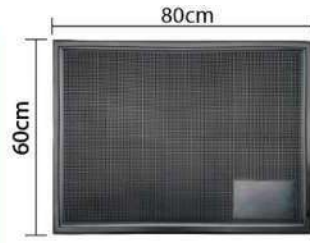


## TAPETES SANITIZANTES



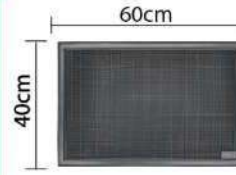
**7625 TAPETE SANITIZANTE 60X90CM**

Cap.: 2 litros



**7615 TAPETE SANITIZANTE 60X80CM**


Cap.: 1.5 litros



**7605 TAPETE SANITIZANTE 40X60CM**

Cap.: 0.7 litros


## TAPETE SANITIZANTE "DÚO"



**7601DU TAPETE SANITIZANTE 60 X 90CM**

Cap. 1 litro

## TAPETE ANTIFATIGA TIPO REJILLA




- Fabricado en hule antiderrapante.
- Distribuye el peso del cuerpo y evita el cansancio después de varias horas de estar de pie.
- Con sistema modular que permite unir varios tapetes.
- Diseño tipo "rejilla" que permite el paso de los líquidos facilitando el proceso de limpieza.
- Ideal para restaurantes, bares y lugares en donde se puedan derramar líquidos.

### Colores Disponibles:



7629 (NEGRO)





## TAPETE ANTIFATIGA INDIVIDUAL

- Fabricado en hule antiderrapante.
- Distribuye el peso del cuerpo y evita el cansancio después de varias horas de estar de pie.
- Borde plano que evita tropezones.
- Diseño texturizado antiderrapante.
- Ideal para lugares de trabajo en donde se requiere estar de pie mucho tiempo.

### Colores Disponibles:




7630 (NEGRO)



## TAPETES ANTIDERRAPANTES PARA REGADERA

### Colores Disponibles:



**7634AZ TAPETE PARA BAÑO 35 X 56CM (AZUL)**



**7633RO TAPETE PARA BAÑO 35 X 56CM (ROSA)**



**7635GR TAPETE PARA BAÑO 35 X 56CM (GRIS)**



**7632BL TAPETE PARA BAÑO 35 X 56CM (BLANCO)**



**7631BL TAPETE PARA BAÑO 40 X 70CM (BLANCO)**

NTOSAS EN LA PARTE INFERIOR

TEXTURA ANTIDERRAPANTE

## CENTRO DE SEPARACIÓN DE BASURA "ZVELTE" DE 2 COLORES



Descripción:  
CENTRO DE SEPARACIÓN "ZVELTE" 2 COLORES  
Medidas: (cm):  
60.6 cm x 61.5 cm x 109.5 cm  
Empaque: 1 pieza



**7955**  
(VERDE / GRIS)  
ORGÁNICO / INORGÁNICO

87 lt  
/ 23 gal



Descripción: CENTRO DE SEPARACIÓN "ZVELTE" 3 COLORES  
Medidas: (cm): 60.6 cm x 93.5 cm x 109.5 cm  
Empaque: 1 pieza

**7959**  
(VERDE / GRIS / AZUL)  
ORGÁNICO / INORGÁNICO /  
CARTÓN Y PAPEL

**zvelte**  
Sablón



**7972**  
(VERDE / GRIS /  
AZUL / CAPUCHINO)  
ORGÁNICO /  
INORGÁNICO /  
CARTÓN Y PAPEL /  
PLÁSTICOS

Descripción:  
CENTRO DE SEPARACIÓN "ZVELTE" 4 COLORES  
Medidas: (cm):  
60.6 cm x 125.5 cm x 109.5 cm  
Empaque: 1 pieza



Descripción:  
CENTRO DE SEPARACIÓN "ZVELTE" 5 COLORES  
Medidas: (cm):  
60.6 cm x 157.5 cm x 109.5 cm  
Empaque: 1 pieza

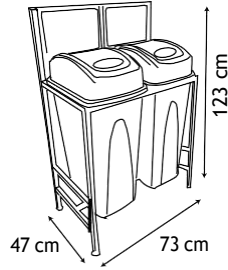
**7973**  
(VERDE / GRIS / AZUL / CAPUCHINO / ROJO)  
ORGÁNICO / INORGÁNICO /  
CARTÓN Y PAPEL / PLÁSTICOS / RPBI



# CENTROS DE SEPARACIÓN DE BASURA 65 LITROS Y 80 LITROS / 2 Y 3 ESTACIONES

## CENTRO DE SEPARACION DE BASURA 2 BOTES.

- Estructura totalmente desarmable para facilitar el envío.
- Diseñado como parte de un sistema modular de botes de 65 y 80 litros, en el que se pueden agregar diferentes tapas y accesorios, tales como el soporte para pared y el centro de separación de residuos.
- Los botes son totalmente compatibles con el Cesto Colgable de Sablón y la base para cubeta de Sablón.
- Fabricado en material ligero y resistente. Grado alimenticio.
- Disponible en 65 y 80 litros de capacidad en cada bote. Cuenta con estaciones para basura ORGÁNICA e INORGÁNICA.
- Ideal para la separación de residuos o para evitar la contaminación cruzada.



DISPONIBLE CON CESTOS DE :



**7892**  
( GRIS Y VERDE  
65 LITROS)



**7872**  
( GRIS Y VERDE  
80 LITROS)



Vista lateral Izquierda.



Vista lateral derecha.



Vista frontal.



Vista Posterior.



Vista Inferior



Vista Superior



Descripción:  
CENTRO DE SEPARACION DE BASURA 2 BOTES

Medidas (cm):  
73 cm x 47 cm x 123 cm

Empaque: 1 pieza



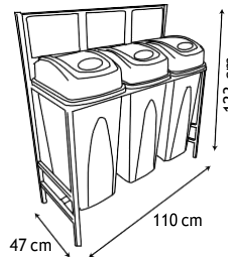
Tapa de Balancín y etiquetas de ORGÁNICO e INORGÁNICO



Estructura de metal / Base ajustable a 65 y 80 litros

## CENTRO DE SEPARACION DE BASURA 3 BOTES.

- Estructura totalmente desarmable para facilitar el envío.
- Diseñado como parte de un sistema modular de botes de 65 y 80 litros, en el que se pueden agregar diferentes tapas y accesorios, tales como el soporte para pared y el centro de separación de residuos.
- Los botes son totalmente compatibles con el Cesto Colgable de Sablón y la base para cubeta de Sablón.
- Fabricado en material ligero y resistente. Grado alimenticio.
- Disponible en 65 y 80 litros de capacidad en cada bote. Cuenta con estaciones para basura ORGÁNICA, INORGÁNICA y PAPEL.
- Ideal para la separación de residuos o para evitar la contaminación cruzada.



DISPONIBLE CON CESTOS DE :



**7893**  
( GRIS, VERDE Y AZUL 65 LITROS)



**7873**  
( GRIS, VERDE Y AZUL 80 LITROS)



Vista frontal.



Vista Superior



Vista Posterior.



Vista Inferior



Vista lateral derecha.



Vista lateral Izquierda.

Descripción:  
CENTRO DE SEPARACION DE BASURA 3 BOTES

Medidas (cm):  
110 cm x 47 cm x 123 cm

Empaque: 1 pieza



Tapa de Balancín y etiquetas de ORGÁNICO, INORGÁNICO Y PAPEL

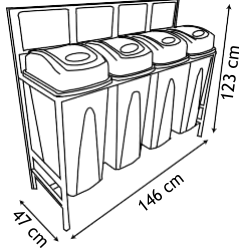


Estructura de metal / Base ajustable a 65 y 80 litros

# CENTROS DE SEPARACIÓN DE BASURA 65 LITROS Y 80 LITROS / 4 Y 5 ESTACIONES

## CENTRO DE SEPARACION DE BASURA 4 BOTES.

- Estructura totalmente desarmable para facilitar el envío.
- Diseñado como parte de un sistema modular de botes de 65 y 80 litros, en el que se pueden agregar diferentes tapas y accesorios, tales como el soporte para pared y el centro de separación de residuos.
- Los botes son totalmente compatibles con el Cesto Colgable de Sablón y la base para cubeta de Sablón.
- Fabricado en material ligero y resistente. Grado alimenticio.
- Disponible en 65 y 80 litros de capacidad en cada bote. Cuenta con estaciones para basura ORGÁNICA, INORGÁNICA, PAPEL y ENVASES.
- Ideal para la separación de residuos o para evitar la contaminación cruzada.



Tapa de Balancín y etiquetas de ORGÁNICO, INORGÁNICO, PAPEL Y ENVASES



DISPONIBLE CON CESTOS DE :

65 lt / 17.19 gal

80 lt / 21.16 gal

**7894** (GRIS, VERDE, AZUL Y CAPUCHINO 65 LITROS)

**7874** (GRIS, VERDE, AZUL Y CAPUCHINO 80 LITROS)



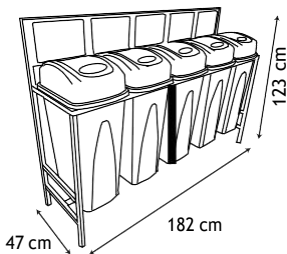
Estructura de metal / Base ajustable a 65 y 80 litros



Descripción: CENTRO DE SEPARACION DE BASURA 4 BOTES  
Medidas (cm): 146 cm x 47 cm x 123  
Empaque: 1 pieza

## CENTRO DE SEPARACION DE BASURA 5 BOTES.

- Estructura totalmente desarmable para facilitar el envío.
- Diseñado como parte de un sistema modular de botes de 65 y 80 litros, en el que se pueden agregar diferentes tapas y accesorios, tales como el soporte para pared y el centro de separación de residuos.
- Los botes son totalmente compatibles con el Cesto Colgable de Sablón y la base para cubeta de Sablón.
- Fabricado en material ligero y resistente. Grado alimenticio.
- Disponible en 65 y 80 litros de capacidad en cada bote. Cuenta con estaciones para basura ORGÁNICA, INORGÁNICA, PAPEL, ENVASES y RESIDUOS PELIGROSOS.
- Ideal para la separación de residuos o para evitar la contaminación cruzada.



Tapa de Balancín y etiquetas de: ORGÁNICO / INORGÁNICO / ENVASES / PAPEL / RESIDUOS PELIGROSOS

Estructura de metal / Base ajustable a 65 y 80 litros



DISPONIBLE CON CESTOS DE :

65 lt / 17.19 gal

80 lt / 21.16 gal

**7895** (GRIS, VERDE, AZUL, CAPUCHINO y ROJO 65 LITROS)

**7875** (GRIS, VERDE, AZUL, CAPUCHINO y ROJO 80 LITROS)



Descripción: CENTRO DE SEPARACION DE BASURA 5 BOTES  
Medidas (cm): 182 cm x 47 cm x 123 cm  
Empaque: 1 pieza





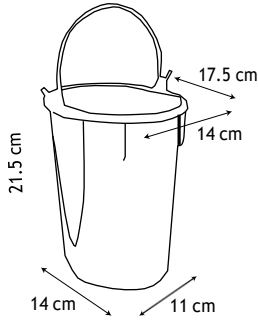
## Productos para limpieza

**Cubetas / recogedores /  
Volquetas /  
Cubetas con exprimidor**



- Diseño compatible con la base para cesto Mini.
- Fabricada con plástico resistente y reciclable.
- Superficie lisa y fácil de limpiar.
- Con asa metálica pintada acabado esmalte negro.
- Tamaño ideal para espacios pequeños.
- Para uso en Cocinas, talleres, es un gran auxiliar para productos de limpieza.

## CUBETA MINI 3 LITROS



3 lt  
/ .79 gal

### Colores Disponibles:



8202BL  
(BLANCO)



8205NE  
(NEGRO)



Vista lateral derecha.



Vista lateral izquierda.



Vista frontal.



Vista Posterior.



Vista Superior



Vista Inferior



8200NE  
(NEGRO)

Más información en la página 26

Compatible con la base para cesto mini.



Asa de metal.



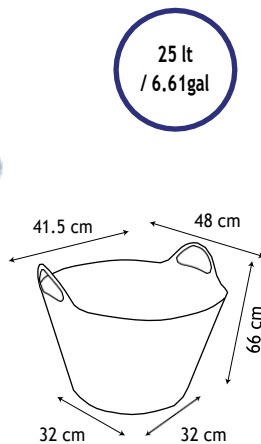
Descripción:  
CUBETA MINI 3L

Medidas (cm):  
17.5 cm x 14 cm x 21.5 cm

Empaque: 4 pieza

- Fabricada con plástico flexibe.
- Al cerrar las asas, se convierte en una práctica canasta
- Ideal para manejo de productos a granel.
- Asas reforzadas para agarre más seguro.
- Para uso en casa, mercados con venta a granel, hoteles y restaurantes.

## CESTA FLEXIBLE DE 25 LITROS



25 lt  
/ 6.61gal

### Colores Disponibles:



8073GR  
(GRIS azulado)



8072BE  
(BEIGE)



Vista frontal.



Vista Posterior.



Vista lateral derecha.



Vista lateral izquierda.



Vista Superior



Vista Inferior



Material flexible. Se puede utilizar como canasta.



Descripción:  
CESTA FLEXIBLE DE 25 LITROS

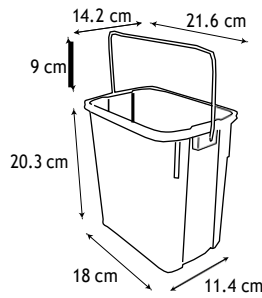
Medidas (cm):  
30 cm diámetro Inf. x 41.5 cm diámetro sup.  
x 66 cm de altura.

Empaque: 1 pieza



- Fabricada con plástico resistente y reciclable.
- Superficie lisa y fácil de limpiar.
- Con asa metálica, muy resistente. No se oxida.
- Tamaño ideal para espacios pequeños, carritos de servicio, etc.
- Ideal para clasificar la limpieza por zonas y así evitar la contaminación cruzada.
- Para uso en casa, oficinas, hoteles y restaurantes.
- Disponible en 12 colores lisos y disponible en cinco colores con impresión especial para desinfectante, sanitizante, etc.

## CUBETA RECTANGULAR 3.8 LITROS



3.8 lt / 1.0 gal

### Colores Disponibles:


8301BL (BLANCO)	8300CA (CAFÉ)	8304GR (GRIS)	8307NE (NEGRO)	8305VD (VERDE)	8365GO (GRIS OXFORD)
8306AZ (AZUL)	8309MO (MORADA)	8302NA (NARANJA)	8303AM (AMARILLO)	8308RJ (ROJO)	8362CP (CAPUCHINO)

### Colores Disponibles C/Impresión:

IMP 8350AZ (AZUL / SOL. SANITIZANTE)	IMP 8345MO (MORADA / SOL. SANITIZANTE)	IMP 8341AM (AMARILLO / SOL. SANITIZANTE)	IMP 8340RJ (ROJO / SOL. DESINFECTANTE)	IMP 8342VD (VERDE / SOL. LIMPIEZA)
--------------------------------------	--	--	--	------------------------------------



Asa metálica galvanizada no se oxida

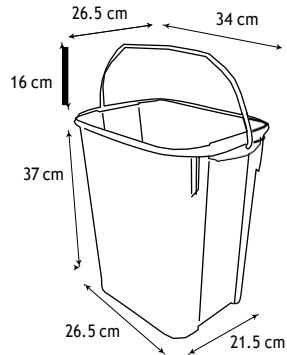


Doble pared para que el asa quede fuera de la cubeta



**Descripción:**  
CUBETA RECTANGULAR 3.8 L  
**Medidas (cm):**  
21.6 cm x 14.2 cm x 20.3 cm  
**Empaque:** 4 piezas

## CUBETA RECTANGULAR 19 LITROS



19 lt / 5.02gal

Asa metálica galvanizada, que no se oxida.

Doble pared para que el asa quede fuera de la cubeta.

### Colores Disponibles:

8231BL (BLANCO)	8233CA (CAFÉ)	8228GR (GRIS)	8239GO (GRIS OXFORD)	8230NE (NEGRO)	8227VD (VERDE)	8237AZ (AZUL)	8238CP (CAPUCHINO)	8240NA (NARANJA)	8234AM (AMARILLO)	8229RJ (ROJO)	8244MO (MORADO)
IMP 8332BL (BLANCA / SOLO VIDRIO)	IMP 8335MO (MORADA / SOL. SANITIZANTE)	IMP 8361AM (AMARILLO / SOL. SANITIZANTE)	IMP 8352RJ (ROJO / SOL. DESINFECTANTE)	IMP 8355VD (VERDE / SOL. LIMPIEZA)	IMP 8351AZ (AZUL / SOL. SANITIZANTE)						

### Colores Disponibles con impresión:



**Descripción:**  
CUBETA RECTANGULAR 3.8 L  
**Medidas (cm):**  
34 cm x 25.2 cm x 37 cm  
**Empaque:** 4 piezas

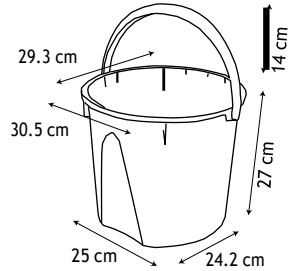


- Fabricada con plástico flexible, traslúcido y super resistente.
- Diseño con asa inferior y vertedero integrado que facilita su uso.
- Graduación interior con marcas en litros.
- Asa de plástico, ergonómica y reforzada.
- Ideal para lugares que requieren Sanitización, así como para lugares de playa, ya que no se oxida.
- Disponible en 8 colores, incluyendo traslúcido.
- Ideal para la codificación por áreas para evitar la contaminación cruzada.

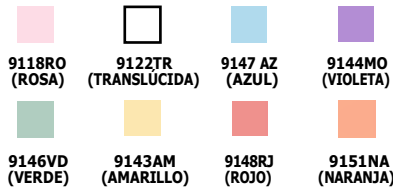
## CUBETA TOFF FLEXIBLE 13 LITROS



**A**



### Colores disponibles:



Asa inferior para agarre más seguro.



Asa ergonómica y reforzada.



Vista frontal.



Vista Posterior.



Vista lateral derecha.



Vista lateral Izquierda.



Vista Superior



Vista Inferior



**A**

**B**

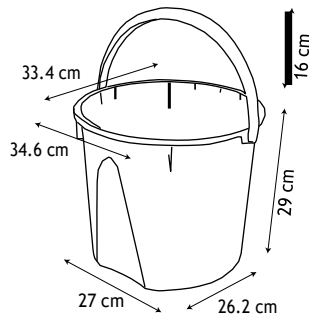
Descripción: CUBETA FLEXIBLE "TOFF" 13 LITROS  
Medidas (cm): 30.5 cm x 29.3 cm x 27 cm  
Empaque: 1 pieza

- Fabricada con plástico flexible, traslúcido y super resistente.
- Diseño con asa inferior y vertedero integrado que facilita su uso.
- Graduación interior con marcas en litros.
- Asa de plástico, ergonómica y reforzada.
- Ideal para lugares que requieren Sanitización, así como para lugares de playa, ya que no se oxida.
- Disponible en 8 colores, incluyendo traslúcido.
- Ideal para la codificación por áreas para evitar la contaminación cruzada.


## CUBETA TOFF FLEXIBLE 17 LITROS



**B**



### Colores disponibles:



Vista Superior



Vista Inferior



Vista frontal.



Vista Posterior.



Vista lateral derecha.



Vista lateral Izquierda.



Asa inferior para agarre más seguro.



Asa ergonómica y reforzada.

Descripción: CUBETA FLEXIBLE TOFF 17 LITROS  
Medidas (cm): 33.4cm x 34.6cm x 29cm  
Empaque: 1 pieza

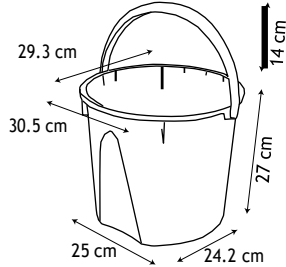


- Fabricada con plástico rígido, brillante y super resistente.
- Diseño con asa inferior y vertedero integrado que facilita su uso.
- Graduación interior con marcas en litros.
- Asa de plástico, ergonómica y reforzada.
- Ideal para lugares que requieren Sanitización, así como para lugares de playa, ya que no se oxida.
- Disponible en 9 colores. Ideal para la codificación por áreas para evitar la contaminación cruzada.

## CUBETA TOFF RÍGIDA 13 LITROS

13 lt  
/ 3.43 gal

**Toff**  
Sablón













Asa inferior para agarre más seguro.



Asa ergonómica y reforzada.

### Colores disponibles:

**A**

 9152BL (BLANCO)	 9150CA (CAFÉ)	 9154GR (GRIS)	 9298MO (MORADO)	 9155NE (NEGRO)
 9156VD (VERDE)	 9157AZ (AZUL)	 9158BE (CREMA)	 9153AM (AMARILLO)	 9159RJ (ROJO)



Vista frontal.



Vista Posterior.



Vista lateral derecha.



Vista lateral izquierda.



Vista Superior



Vista Inferior

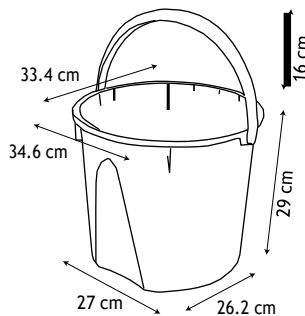
Descripción: CUBETA RÍGIDA TOFF 13 LITROS  
Medidas (cm): 30.5 cm x 29.3 cm x 27 cm  
Empaque: 1 pieza

- Fabricada con plástico rígido, brillante y super resistente.
- Diseño con asa inferior y vertedero integrado que facilita su uso.
- Graduación interior con marcas en litros.
- Asa de plástico, ergonómica y reforzada.
- Ideal para lugares que requieren Sanitización, así como para lugares de playa, ya que no se oxida.
- Disponible en 9 colores. Ideal para la codificación por áreas para evitar la contaminación cruzada.

## CUBETA TOFF RÍGIDA 17 LITROS

17 lt  
/ 4.49 gal

**Toff**  
Sablón



Vista Superior



Vista Inferior



Vista frontal.



Vista Posterior.



Vista lateral derecha.



Vista lateral izquierda.













Superficie lisa y fácil de limpiar.



Asa ergonómica y reforzada.

**B**

### Colores disponibles:

 9222BL (BLANCO)	 9220CA (CAFÉ)	 9224GR (GRIS)	 9225NE (NEGRO)	 9226VD (VERDE)	 9227AZ (AZUL)	 9228BE (CREMA)	 9223AM (AMARILLO)	 9229RJ (ROJO)	 9299MO (MORADO)
---	---	---	--	--	---	---	---	---	---

Descripción: CUBETA TOFF 17L  
Medidas (cm): 33.4 cm x 34.6 cm x 29 cm  
Empaque: 1 pieza

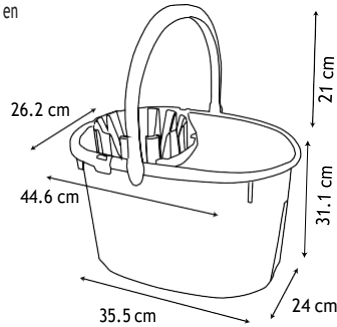


**A**

**B**

**CUBETA EXPRIMIDORA TOFF 17 LITROS**

- Fabricada con plástico rígido, brillante y super resistente.
- Exprimidor con ganchos integrados para sostener el trapeador.
- Diseño con asa inferior y vertedero integrado que facilita su uso.
- Graduación interior con marcas en litros.
- Asa de plástico, ergonómica y reforzada.
- Ideal para lugares que requieren Sanitización, así como para lugares de playa, ya que no se oxida.
- Compatible con la base con ruedas Sablón, Mod. 8105R
- Disponible en 9 colores, mas una versión especial combinada en amarillo y negro, con la impresión "Piso Mojado".
- Ideal para la codificación por áreas para evitar la contaminación cruzada.



17 lt  
/ 4.49 gal

**Toff**  
Sablón

Descripción: CUBETA EXPRIMIDORA TOFF 17 LITROS  
Medidas (cm): 44.6 cm x 26.2 cm x 31.1 cm  
Empaque: 1 pieza



Vista lateral derecha.

Vista lateral Izquierda.

Vista frontal.

Vista Posterior.



Superficie lisa y fácil de limpiar.



Vista Superior

Vista Inferior



Funcional exprimidor en la parte superior.



La base con ruedas se vende por separado.

**Colores Disponibles:**

- 9172BL (BLANCO)
- 9164MO (VIOLETA)
- 9174GR (GRIS)
- 9175NE (NEGRO)
- 9176VD (VERDE)
- 9177AZ (AZUL)
- 9173AM (AMARILLO)
- 9171NA (NARANJA)
- 9179RJ (ROJO)
- 9193AM (AMARILLO / NEGRO PISO MOJADO)

**BASE CON RUEDAS PARA CUBETA EXPRIMIDORA TOFF 17 LITROS**

- Base con cuatro ruedas giratorias, dos de ellas con freno.
- Compatible con la cubeta con exprimidor Toff de Sablón.
- Se instala fácilmente.
- Fabricada con plástico rígido, brillante y super resistente.
- Las ruedas no maltratan la superficie.
- Disponible en color negro.

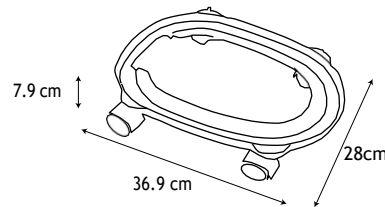


Vista frontal.

Vista Posterior.

Vista lateral derecha.

Vista lateral Izquierda.



Vista Superior

Vista Inferior



8105R  
(NEGRO)



Ruedas traseras con freno.

Descripción: BASE PARA CUBETA EXPRIMIDORA TOFF 17 LITROS  
Medidas (cm): 28 cm x 36.9cm x 7.9 cm  
Empaque: 1 pieza

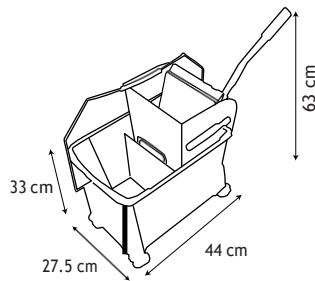
**Sablón**



# CUBETAS / CUBETAS 20 LIROS Y 32 LITROS CON EXPRIMIDOR METÁLICO

- Exprimidor metálico con mecanismo robusto y durable.
- Diseño reforzado en los puntos de mayor presión.
- Mango, asa y mecanismo de metal.
- Asa ergonómica y reforzada. Muy fácil de maniobrar.
- Con 4 ruedas giratorias que no maltaratan las superficies.
- Ideal para uso en espacios reducidos, cafeterías, restaurantes, hoteles boutique y call centers.

## CUBETA 20 LITROS CON EXPRIMIDOR



20 lt  
/5.29 gal

### Colores Disponibles:


- 8203AM (AMARILLO)
- 8207AZ (AZUL)



Ruedas giratorias de hule. No dañan el piso.



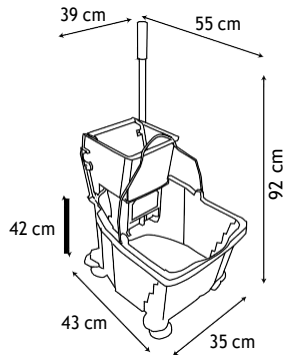
Sistema metálico de exprimidor. Resistente y durable.



Descripción: CUBETA 20 LITROS CON EXPRIMIDOR  
Medidas (cm): 44 cm x 27.5 cm x 63 cm  
Empaque: 1 pieza

- Exprimidor metálico con mecanismo robusto y durable .
- Diseño reforzado en los puntos de mayor presión.
- Mango, asa y mecanismo de metal.
- Asa ergonómica y reforzada.
- Con 4 ruedas giratorias que no maltaratan las superficies.
- Con aros protectores en las ruedas para que no maltraten los muebles.
- Ideal para uso en espacios amplios, clubes, restaurantes, hoteles y oficinas corporativas.

## CUBETA 32 LITROS CON EXPRIMIDOR



32 lt  
/8.45 gal

### Colores Disponibles:

- 8213AM (AMARILLO)
- 8217AZ (AZUL)
- 8218RJ (ROJO)
- 8236VD (VERDE)



Vista lateral derecha. Vista lateral Izquierda.



Ruedas giratorias con aro de protección.



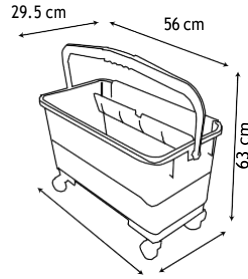
Sistema metálico de exprimidor .



Descripción: CUBETA 32 LITROS CON EXPRIMIDOR  
Medidas (cm): 55 cm x 39 cm x 92 cm  
Empaque: 1 pieza

## CUBETA CRISTALERA 24 LITROS

- Diseño especial para limpieza de vidrios.
- El depósito superior está diseñado para recibir la parte de hule del jalador.
- Asa ergonómica que corre a lo largo de la cubeta, facilitando su manejo.
- Con 4 ruedas que no maltarán las superficies.
- Ideal para oficinas, centros comerciales y lugares que tengan ventanas grandes.



**Colores Disponibles:**



24lt / 6.34gal



Exprimidor especial para jalador de hule.



Descripción:  
CUBETA "CRISTALERA"  
24 LITROS

Medidas (cm):  
56 cm x 29.5 cm x 63 cm  
Empaque: 1 pieza

## CABALLETE: "PISO MOJADO"

- Asa cilíndrica más cómoda. Permite usar el caballete como un abanico para secar el área recién limpiada.
- Esquinas de las patas reforzadas para mayor durabilidad.
- Mayor área para mostrar el gráfico.
- Disponible en varios modelos y colores.



7700 (AMARILLO)



7710 CERRADO (AMARILLO)



7741 EN MANTENIMIENTO (AMARILLO)



7816 AREA SANITIZADA (AZUL)



7881 PELIGRO (BLANCO)



7763 CERRADO (ROJO)



7757 SOLO PERSONAL AUTORIZADO (NEGRO)



7764 ALTO (ROJO)



Vista lateral.



Vista frontal.

7706 HOMBRES TRABAJANDO (AMARILLO)



Vista superior.



Vista inferior.

Descripción:  
CABALLETE / VARIOS COLORES Y DISEÑOS

Medidas (cm):  
30 cm x 65 cm x 42 cm  
(abertura máxima).  
Empaque: 1 pieza

**CONOCE TODA LA LÍNEA DE CABALLETES EN NUESTRO CATALOGO DE SEÑALIZACIÓN:**

<https://www.sablón.com.mx/catalogos/>

## CONOS RÍGIDOS

- Asa cilíndrica más cómoda. Permite usar el caballete como un abanico para secar el área recién limpiada.
- Esquinas de las patas reforzadas para mayor durabilidad.
- Mayor área para mostrar el gráfico.
- Disponible en varios modelos y colores.



7708 PISO MOJADO GRANDE (AMARILLO)

7701 PISO MOJADO CHICO (AMARILLO)



7709 NO ESTACIONARSE GRANDE (AMARILLO)

7701 PISO MOJADO CHICO (AMARILLO)

7727 NO ESTACIONARSE CHICO (AMARILLO)



7728 SIN IMPRESION GRANDE (AMARILLO)

Descripción:  
Cono rígido CHICO  
Medidas (cm):  
27cm x 27cm x 94cm  
Empaque: 1 pieza



## JUEGO DE TRAPEADOR GIRATORIO CON CUBETA

Color: Verde olivo / Bitono

Presentación: Caja con 1 cubeta, 1 trapeador, 1 botella con dosificador, 2 cabezales de microfibra

Medidas de la cubeta: 48x29x25 cm

Altura del mango: 125cm

Capacidad: 12L

Peso neto: 2 kg

Material: ABS, PP, microfibra, acero inoxidable



Colores Disponibles:



Vista Superior

Vista Inferior



Vista frontal.

Vista lateral Izquierda.



Color: Capuchino / Gris

Presentación: Caja con 1 cubeta, 1 tapa, 1 trapeador, 2 almohadillas, 2 tapones de drenado

Medidas de la cubeta: 24.5x19x39 cm

Altura del mango: 130cm

Capacidad: 3.5L X 2

Peso neto: 1.42 kg

Material: acero inoxidable, polipropileno, microfibra.



## JUEGO DE TRAPEADOR PLANO CON CUBETA



1.- El trapeador se "carga" con agua en el depósito lleno.

2.- El agua sucia se escurre hacia el depósito lleno.

Colores Disponibles:



Vista Superior

Vista Inferior



Vista frontal.

Vista lateral Izquierda.



Color: Durazno / Gris

Presentación: Caja con 1 cubeta, 1 trapeador, 1 cabezal de esponja.

Medidas de la cubeta: 34x11x29 cm

Altura del mango: 130cm

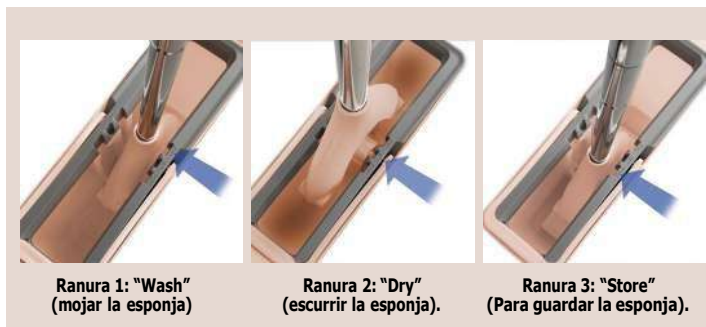
Capacidad: 5L

Peso neto: 1.44 kg

Material: acero inoxidable, polipropileno, PVA



## JUEGO DE TRAPEADOR DE ESPONJA CON CUBETA



Ranura 1: "Wash" (mojar la esponja)

Ranura 2: "Dry" (escurrir la esponja).

Ranura 3: "Store" (Para guardar la esponja).

Colores Disponibles:



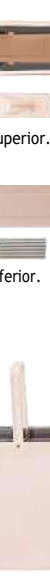
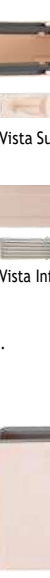
Vista Superior.



Vista Inferior.

Vista Lateral.

Vista Frontal.



Sablón

Color: Azul / Gris

Presentación: Caja con 1 trapeador, 2 Repuestos de microfibra

Medidas: 129x9x9 cm

Capacidad: 3.5L X 2

Peso neto: 530g

Material: polipropileno, acero inoxidable, microfibra

## Colores Disponibles:



7614 (AZUL / GRIS)



## TRAPEADOR "AUTOEXPRIMIBLE"

1.- Se estira el mop para exprimirlo, jalando el mango azul hasta la "matraca", que está en el mango.

3.- Se oprime el botón del mango para liberar la matraca y se regresa el mop a su lugar.



2.- Se exprime el mop, aprovechando la "matraca", que le da mayor fuerza y evita que se regrese.

4.- El trapeador viene con dos repuestos. Se pueden comprar más repuestos por separado

Vista Superior.

Vista Inferior.

Vista Lateral.



## TRAPEADOR CON ATOMIZADOR INTEGRADO

Color: Azul

Presentación: Caja con 1 trapeador, 2 almohadillas.

Medidas: 46 x15 x 125 cm

Capacidad: 600ml.

Peso neto: 760g

Material: ABS, PP, acero inoxidable, microfibra

## Colores Disponibles:



7612 (AZUL)



1.- El trapeador cuenta con una botella integrada al poste, en donde puedes almacenar líquido limpiador.




3.- En el mango del trapeador, está el gatillo para disparar el líquido.

4.- Haz un par de "disparos" de líquido limpiador y la superficie está lista para trapear.

2.- Tiene también un atomizador en la parte inferior, que dispara el líquido justo enfrente del trapeador.

Vista Superior.

Vista Inferior.



Vista Frontal.

Vista Lateral.

Vista Posterior.

## REPUESTOS PARA TRAPEADORES



A



B



C

A Artículo: 7609 Cabezal para trapeador giratorio

B Artículo: 7604 2 Almohadillas para trapeador plano

C Artículo: 7611 Cabezal para trapeador de esponja

D Artículo: 7613 Almohadilla para trapeador c/ atomizador

E Artículo: 7616 Cabezal de trapeador autoexprimible



D



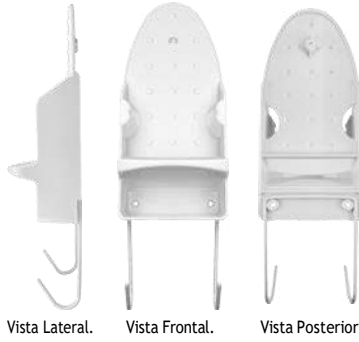
E





**PORTA PLANCHA PARA PARED**

Color: Blanco  
 Presentación: Caja con 1 pza, tornillos y taquetes.  
 Medidas (cm): 14.2 x 11 x 30.8  
 Peso neto: 515g  
 Materiales: Plástico, acero.



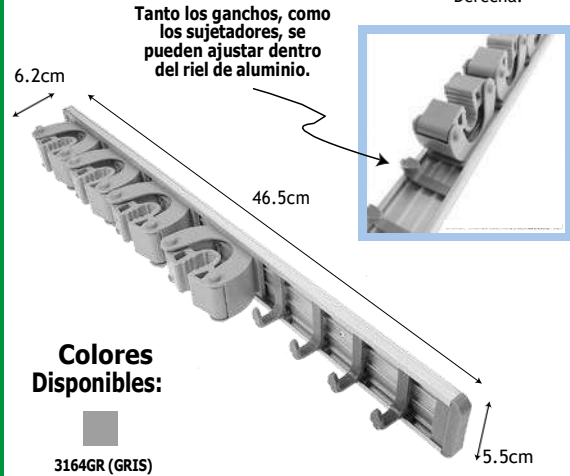
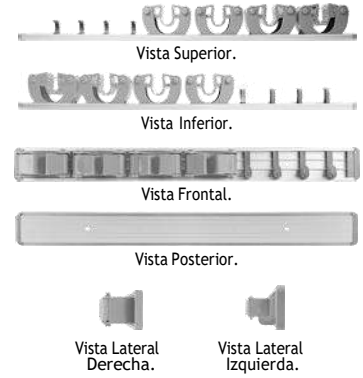
- Fabricado en plástico
- Con ganchos de alambre de acero para colgar el burro de planchar.
- Con espacio para guardar el cable de la plancha en la parte inferior.
- Ideal para el hogar, habitaciones de hotel y casas para renta de fin de semana.
- Cuenta con perforaciones para fijarlo a pared.
- Incluye taquetes y tornillos .

**Colores Disponibles:**  3159BL (BLANCO)



**RACK DE ALUMINIO PARA ESCOBAS**

- Fabricado con perfil de aluminio.
- Cuenta con 4 sujetadores automáticos con superficie ahulada para mayor agarre de las escobas, trapeadores, etc.
- Incluye también 4 ganchos para colgar cepillos ó trapos de limpieza.
- Sujetadores y ganchos ajustables.
- Ideal para el hogar, áreas de intendencia y áreas de mantenimiento de cualquier empresa..
- Cuenta con perforaciones para fijarlo a pared.
- Incluye taquetes y tornillos .



Color: Gris  
 Presentación: Caja con 1 rack, tornillos y taquetes.  
 Medidas: 46.5 x 5.5 x 6.2 cm  
 Peso neto: 310g  
 Material: Aluminio, Poliestireno de alto impacto, hule.

**Nueva línea de Acero Inoxidable.**

- Botes de Basura
- Ceniceros
- Macetas



**¡PRÓXIMAMENTE!**

**Sablón®**

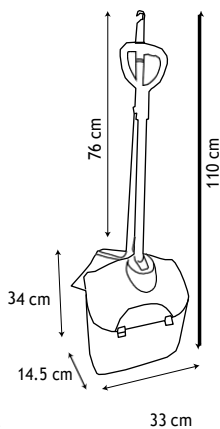
[jmcdesarrollos.com](http://jmcdesarrollos.com)

**RECOGEDOR RETRÁCTIL CON ESCOBA**

- Mecanismo que hace que el recogedor se cierre automáticamente, al momento de levantarlo, evitando que se salga el polvo.
- Cuenta con dos pequeñas ruedas que ayudan a que el cuerpo del recogedor se desplace al momento de levantarlo.
- Asa ergonómica con gancho integrado para sostener la escoba (incluida).
- El recogedor cuenta con poste de aluminio y la escoba con poste de plástico.
- Disponible en dos colores, negro y gris.



**B**



Soporte para guardar la escoba (incluida).



Con ruedas para facilitar su desplazamiento.

**Colores Disponibles:**

- 7720 (GRIS)
- 7620 (NEGRO)



Vista lateral Izquierda.

Vista lateral Derecha.

Vista frontal.

Vista Posterior.



Vista Superior



Vista Inferior

Descripción: RECOGEDOR RETRÁCTIL CON ESCOBA  
 Medidas (cm): 33 cm x 14,5 cm x 110  
 Empaque: 1 pieza

**Volquetas, Plataformas y Contenedores Abiertos**





## VOLQUETA DE 1/2YD<sup>3</sup>

- Contenedor abierto de media yarda cúbica.
- Diseño que permite inclinarlo para vaciar su contenido fácilmente.
- Superficie lisa y fácil de limpiar.
- Capacidad de carga de 450LB / 204KG
- Eje de acero con 2 ruedas de hule de 24.5 de diámetro aprox.
- Estructura metálica en la base con 2 ruedas de 9.5 cm de diámetro aprox.
- En la base cuenta con un marco que permite apoyar la volqueta para inclinarla.
- Ideal para manejo de residuos en centros comerciales ó para manejo de blancos (sábanas, toallas, etc.).
- No apta para manejo de piedras o cascajo.



Vista Posterior.



Vista lateral derecha.



Vista Superior



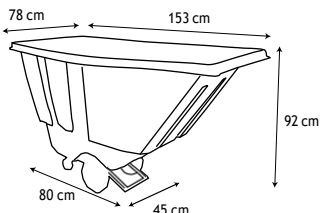
Vista Inferior



Vista frontal.



Vista lateral Izquierda.



1/2YD<sup>3</sup>  
/ 383 lt



8821V  
(GRIS)



Ruedas de hule montadas sobre estructura metálica.



Descripción: VOLQUETA DE 1/2YD

Medidas (cm): 155 cm x 88 cm x 89 cm

Empaque: 1 pieza

## VOLQUETA DE 1YD<sup>3</sup>

- Contenedor abierto de 1 yarda cúbica.
- Diseño que permite inclinarlo para vaciar su contenido fácilmente.
- Superficie lisa y fácil de limpiar.
- Capacidad de carga de 850LB / 385KG
- Eje de acero con 2 ruedas de hule de 24.5 de diámetro aprox.
- Estructura metálica en la base con 2 ruedas de 9.5 cm de diámetro aprox.
- En la base cuenta con un marco que permite apoyar la volqueta para inclinarla.
- Ideal para manejo de residuos en centros comerciales ó para manejo de blancos (sábanas, toallas, etc.).
- No apta para manejo de piedras o cascajo.



Vista Posterior.



Vista lateral derecha.



Vista Superior



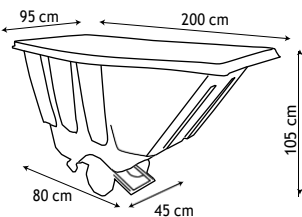
Vista Inferior



Vista frontal.



Vista lateral Izquierda.



1YD<sup>3</sup>  
/ 766 lt



8823V  
(GRIS)



Ruedas de hule montadas sobre estructura metálica.



Descripción: VOLQUETA DE 1YD

Medidas (cm): 200cm x 95cm x 105cm


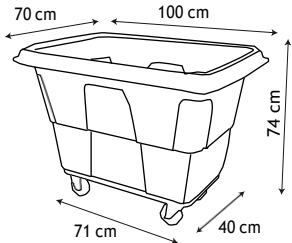
Empaque: 1 pieza

B

## CONTENEDOR ABIERTO 8FT<sup>3</sup> CON RODAJAS

- Contenedor abierto de ocho pies cúbicos.
- Diseño ligero y resistente, con 4 ruedas de hule de 9.5 cm de diámetro.
- Dos ruedas fijas para mayor resistencia y dos ruedas giratorias para mayor maniobrabilidad.
- Capacidad de carga de 500LB / 227KG
- Ideal para manejo de residuos en centros comerciales ó para manejo de blancos (sábanas, toallas, etc.).
- No apto para manejo de piedras o cascajo.

8ft<sup>3</sup>  
/ 227 lt



Sus 2 ruedas fijas permiten una mayor capacidad de carga y las 2 ruedas libres permiten moverlo fácilmente



8826M  
(GRIS)

Dos rodajas fijas y dos libres paramayor resistencia.



Vista Superior



Vista Inferior

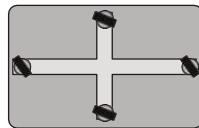
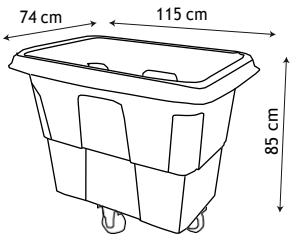


Descripción: CONTENEDOR ABIERTO 8 PIES CÚBICOS CON RODAJAS  
Medidas (cm): 100 cm × 70 cm × 74 cm  
Empaque: 1 pieza

## CONTENEDOR ABIERTO 12FT<sup>3</sup> CON RODAJAS

- Contenedor abierto de doce pies cúbicos.
- Diseño ligero y resistente, con 4 ruedas giratorias de hule de 9.5 cm de diámetro para mayor maniobrabilidad.
- Capacidad de carga de 400LB / 182KG
- Ideal para manejo de residuos en centros comerciales ó para manejo de blancos (sábanas, toallas, etc.).
- No apto para manejo de piedras o cascajo.

12ft<sup>3</sup>  
/ 340 lt



Sus 4 ruedas libres permiten que el contenedor gire sobre su propio eje



8827M  
(GRIS)

Dos rodajas fijas y dos libres para mayor maniobrabilidad.



Vista Superior



Vista Inferior



Descripción: CONTENEDOR ABIERTO 12 PIES CÚBICOS CON  
Medidas (cm): 115 cm × 74 cm × 85 cm  
Empaque: 1 pieza



- Volqueta abierta de 400 l con ruedas tipo bicicleta y base abatible para inclinarla.
- Con 2 ruedas giratorias de 15 cm de diámetro con freno.
- Con 2 ruedas tipo bicicleta de 50 cm de diámetro.
- Las ruedas están montadas sobre un armazón que tiene una bisagra y permite inclinar la volqueta.
- Para exteriores e interiores.
- Ideal para lugares abiertos con piso irregular: (pasto, empedrados, adoquín, etc.).
- Disponible en color gris oscuro.
- No apta para el manejo de piedras o cascajo.


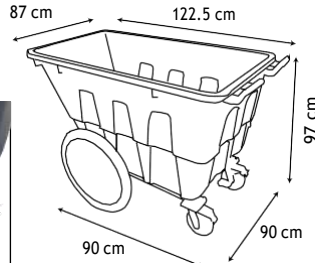
## CONTENEDOR 400 LITROS CON BASE ABATIBLE

400lt  
/ 105.82gal



8622GR (GRIS)

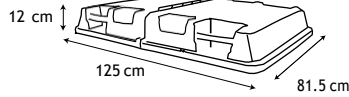
Ruedas de Nylon giratorias con freno.  
Pedal para liberar el contenedor de la base.



Descripción: CONTENEDOR DE 400 LITROS CON BASE ABATIBLE  
Medidas (cm): 87 cm x 122.5 cm x 97 cm  
Empaque: 1 pieza

- Diseño de tapa articulada que permite que la tapa se abra de un lado o del otro, quedando medio contenedor abierto.
- Cadena que ayuda a sostener una parte de la tapa abierta.
- Distintivos amarillos para localizar las asas fácilmente.
- Bisagra corrida que permite abrir la tapa a 180°.
- Disponible en color gris claro.

## TAPA ARTICULADA PARA CONTENEDOR 400 LITROS



8623GR (GRIS)

Descripción:  
TAPA ARTICULADA PARA CONTENEDOR DE 400 LITROS  
Medidas (cm):  
125 cm x 81.5 cm x 12 cm  
Empaque: 1 pieza



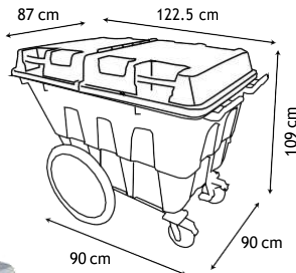
Diseño articulado que permite que la tapa se abra en mitades.



Superficie fácil de limpiar



## CONTENEDOR 400L CON BASE ABATIBLE CON TAPA\*




8622GR (GRIS) + 8623GR (GRIS)



400lt  
/ 105.82gal

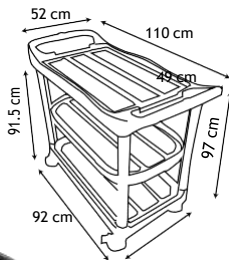
\*El contenedor y la tapa se venden por separado.



Sablón®

## CARRITO NEGRO DE 3 NIVELES CON FRENO

- Diseño con tres niveles, con asas en ambos extremos en el nivel superior.
- Nivel intermedio de dos posiciones. La posición de la charola se define al momento de armarlo.
- Con 4 ruedas de 10 cm de diámetro, dos de ellas con freno.
- Ruedas de hule silenciosas que no dañan la superficie.
- Resiste hasta 150 kg con el peso repartido.
- Ideal para servicio a recámaras en motel, para traslado de materiales en una bodega o en un taller.
- **No apto para el manejo de materiales como cemento, piedras o cascajo.**



816NE  
(NEGRO)



Vista lateral izquierda.



Vista lateral derecha.



Vista Posterior.

Vista frontal.



Vista Superior




Compatible con las cubetas 817NE y 818NE



Ligero y resistente



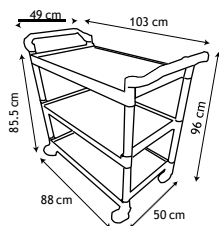
Freno mecánico en dos ruedas.



Ruedas de hule que no maltratan el piso.

## CARRITO DE 3 NIVELES CON POSTES DE ALUMINIO

- Diseño con tres niveles, con asas en ambos extremos en el nivel superior.
- Con 4 ruedas de 10 cm de diámetro, silenciosas que no dañan la superficie.
- Resiste hasta 150 kg con el peso repartido.
- Ideal para servicio a recámaras en un hotel, para traslado de materiales en una bodega o en un taller.
- **No apto para el manejo de materiales como cemento, piedras o cascajo.**



816GR  
(GRIS)



Vista lateral izquierda.



Vista lateral derecha.



Vista Inferior



Vista Posterior.

Vista frontal.



Vista Superior




Compatible con las cubetas 817NE y 818NE



Ligero y resistente



Freno mecánico en dos ruedas.



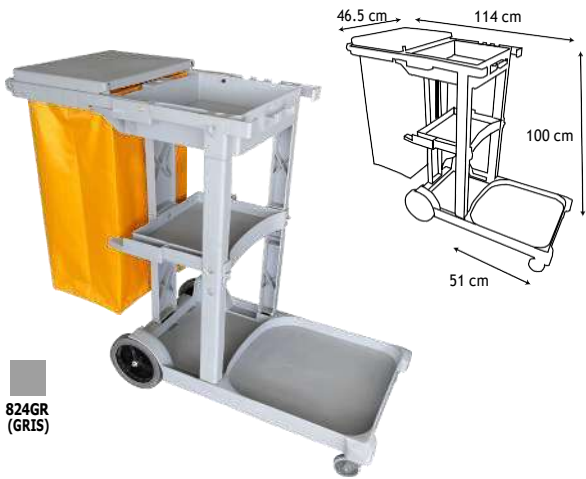
Ruedas de hule que no maltratan el piso.

Descripción: CARRITO DE 3 NIVELES CON POSTES DE ALUMINIO  
Medidas (cm): 110 cm x 52 cm x 97 cm  
Empaque: 1 pieza



## CARRITO MULTIFUNCIONAL GRIS CON BOLSA

- Carrito con tres niveles, área frontal abierta y bolsa de tela de Nylon con tapa y asa.
- Ganchos a los lados para colgar utensilios de limpieza.
- Ganchos al frente para colgar caballete de piso mojado.
- Al frente, 2 ruedas giratorias de 7.5 cm de diámetro.
- Atrás, 2 ruedas fijas de 20 cm de diámetro
- Plataforma frontal compatible con:  
Cubeta con exprimidor, modelos 8203 AM y 8213 AM.  
Cualquier modelo de la línea de cubetas Toff con exprimidor.  
Bote Toff de Sablón de 60 ó 120 litros.
- Diseño y materiales durables y resistentes.
- Disponible en color gris con la bolsa amarilla.
- Ideal para hoteles, clubes, centros comerciales y oficinas corporativas.




824GR (GRIS)



Vista lateral izquierda.



Vista lateral derecha.



Vista Superior



Vista Inferior



Vista Posterior.



Vista frontal.



Descripción: CARRITO MULTIFUNCIONAL GRIS CON BOLSA  
Medidas (cm): 114 cm x 46.5 cm x 100 cm  
Empaque: 1 pieza



Compartimento con bolsa y tapa



Ruedas delanteras libres para mayor maniobrabilidad



Ruedas traseras con eje para mayor resistencia

## CARRITO MULTIFUNCIONAL PLUS NEGRO

- Carrito con tres niveles, área frontal abierta y bolsa de tela de Nylon con tapa y asa. Bolsa de nylon para sacar la basura
- Ganchos a los lados para colgar utensilios de limpieza.
- Ganchos al frente para colgar caballete de piso mojado.
- Al frente, 2 ruedas giratorias de 7.5 cm de diámetro.
- Atrás, 2 ruedas fijas de 20 cm de diámetro
- Plataforma frontal compatible con:  
Cubeta con exprimidor, modelos 8203 AM y 8213 AM.  
Cualquier modelo de la línea de cubetas Toff con exprimidor.  
Bote Toff de Sablón de 60 ó 120 litros.
- Diseño y materiales durables y resistentes.
- Disponible en color negro, con la bolsa amarilla.
- Ideal para hoteles, clubes, centros comerciales y oficinas corporativas.



825NE (NEGRO)



Vista lateral izquierda.



Vista lateral derecha.



Vista Superior



Vista Inferior



Vista Posterior.




Vista Frontal.




Descripción: CARRITO MULTIFUNCIONAL PLUS NEGRO  
Medidas (cm): 51 cm x 129 cm x 98 cm  
Empaque: 1 pieza



Compartimento con tapa y bolsa. La bolsa cuenta con un cierre para facilitar el vaciado.



Ruedas delanteras libres para dar una mayor maniobrabilidad.



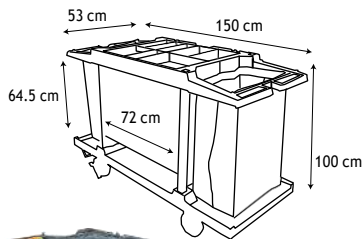
Ruedas traseras con eje para dar una mayor resistencia.



Se puede armar para que quede más corto. Esto es muy práctico para espacios más pequeños.

## CARRITO PARA CAMARISTA GRIS CON DOBLE BOLSA.

- Carrito para camarista con doble bolsa, sección con entrepaños y parte superior con divisiones para diferentes artículos de limpieza.
- Incluye dos entrepaños que se pueden ajustar a diferentes alturas.
- La parte superior tiene divisiones que se pueden quitar para facilitar su limpieza.
- Con 4 ruedas de 14 cm de diámetro, 2 de ellas con freno.
- Diseño robusto y muy resistente. Incluye un alambre que evita que el carrito lastime a una persona en la espinilla.
- Ideal para el servicio de camarista de cualquier hotel.
- Las bolsas están disponibles a la venta como refacción.




834GR  
(GRIS)



Vista frontal.

Vista Posterior.



Vista Superior

Vista Inferior



Vista lateral izquierda.

Vista lateral derecha.



Descripción: CARRITO PARA CAMARISTA GRIS CON DOBLE BOLSA

Medidas (cm): 150 cm x 53 cm x 100 cm

Empaque: 1 pieza



2 parrillas ajustables.

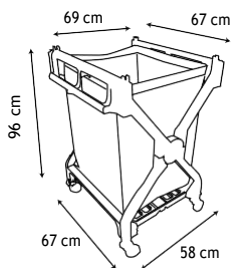


Freno mecánico en 2 de las ruedas.




Ruedas de hule de 14 cm no dañan el piso.

- Diseño tipo tijera que permite plegarlo y ocupar la mitad de su tamaño para poder almacenarlo.
- Ligero, durable y resistente.
- Con 4 ruedas giratorias de 7.5 cm de diámetro.
- Mecanismo tipo tijera que lo hace plegable.
- Bolsa de lona plástica de gran capacidad.
- Ideal para restaurantes y hoteles, especialmente para la parte de mantelería, sábanas, toallas, etc.
- Disponible en color azul con bolsa amarilla. La bolsa está disponible a la venta como refacción.



## CARRITO TIPO TIJERA PARA LAVANDERÍA



Estructura plegable que permite ahorrar espacio.



Vista Superior



Vista Inferior



Con 4 ruedas libres para dar una mayor maniobrabilidad en espacios reducidos.



Vista lateral derecha.



Vista lateral izquierda.



Vista Frontal.



Vista Posterior.

Descripción: CARRITO TIPO TIJERA PARA LAVANDERÍA

Medidas (cm): 67 cm x 69 cm x 96 cm

Empaque: 1 pieza

814AZ  
(AZUL)



# Accesorios para Carritos de Servicio



## BOLSA PARA CARRITO



**823AM**  
(Amarillo)

- Fabricada en lona plástica, resistente y durable.
- Impermeable y fácil de limpiar.
- Con ojillos cromados para colocar en carritos de servicio compatibles.
- Orilla reforzada con dobladillo.
- Refacción para los modelos 834GR y 825NE de Sablón.

Capacidad de esta bolsa: 76 Litros



Refacción compatible con el carrito para camarista doble bolsa MOD. 834GR



Refacción compatible con el carrito multifuncional gris con bolsa MOD. 824GR



Dobladillo en la orilla y ojillos para colocar la bolsa en el carrito.

## BOLSA PARA CARRITO CON CIERRE



**803AM**  
(Amarillo)

- Fabricada en lona plástica, resistente y durable.
- Impermeable y fácil de limpiar.
- Con cierre en la parte posterior.
- Con ojillos cromados para colocar en carritos de servicio compatibles.
- Orilla reforzada con dobladillo.
- Refacción para los modelos: 834GR y 825NE de Sablón.

Capacidad de esta bolsa: 76 Litros



Refacción compatible con el carrito para camarista doble bolsa MOD. 834GR



Refacción compatible con el carrito multifuncional gris con bolsa MOD. 824GR



Cierre en la parte posterior para poder meter y sacar la basura fácilmente.

## BOLSA PARA CARRITO TIPO TIJERA PARA LAVANDERÍA



**813AM**  
(Amarillo)

- Fabricada en lona plástica, resistente y durable.
- Impermeable y fácil de limpiar.
- Con ojillos cromados para colocar en carritos de servicio compatibles.
- Orilla reforzada con dobladillo.
- Refacción para el carrito tipo tijera, modelo 814AZ de Sablón.

Capacidad de esta bolsa: 164 Litros

Bolsa compatible con el carrito tipo tijera modelo: 814AZ.



**814AZ**  
(GRIS)



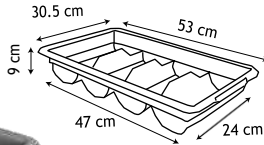
Con ojillos para enganchar en el carrito tipo tijera modelo: 814AZ.

# Accesorios para Carritos de Servicio

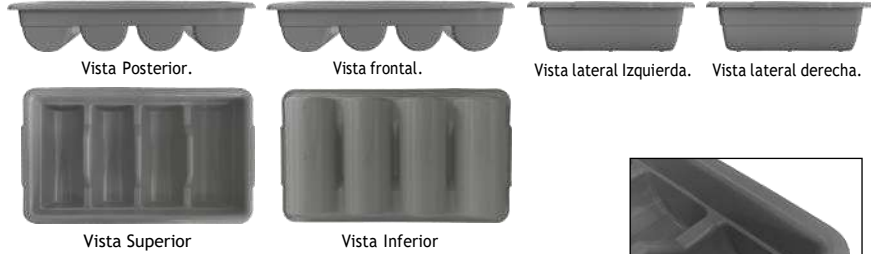


- Fabricada con plástico resistente.
- Superficie lisa y fácil de limpiar.
- Con Cuatro secciones para diferentes tipos de cubiertos.
- El complemento perfecto para los carritos de servicio Sablón.
- Ideal para hoteles y restaurantes.


## CHAROLA GRIS PARA CUBIERTOS



800CU  
(GRIS)



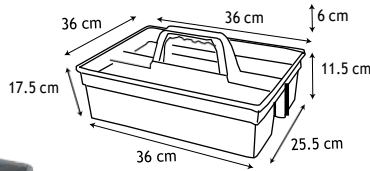
Descripción: CHAROLA GRIS PARA CUBIERTOS  
Medidas (cm): 53 cm x 30.5 cm x 9 cm.  
Empaque: 1 pieza



Con 4 divisiones

- Fabricada con plástico resistente.
- Superficie lisa y fácil de limpiar.
- Con 3 divisiones y asa.
- Diseño que a pesar del asa, permite que las charolas sean apilables.
- El complemento perfecto para los carritos de servicio Sablón.
- Ideal para hoteles y restaurantes.

## CHAROLA MULTIUSOS CON ASA



801M  
(GRIS)



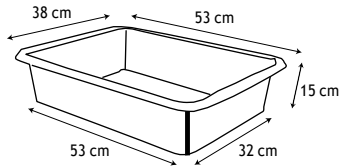
Descripción: CHAROLA MULTIUSOS CON ASA  
Medidas (cm): 38.5 cm x 27.5 cm x 17.5 cm .  
Empaque: 1 pieza



Con asa y con 3 divisiones

- Fabricada con plástico resistente.
- Superficie lisa y fácil de limpiar.
- Charola abierta multiusos.
- El complemento perfecto para los carritos de servicio Sablón.
- Ideal para hoteles y restaurantes.

## CHAROLA PARA CARRITO



802PL  
(GRIS)



Descripción: CHAROLA PARA CARRITO  
Medidas (cm): 53 cm x 38 cm x 15 cm  
Empaque: 1 pieza



Con agarraderas a los lados y entradas para armellas.

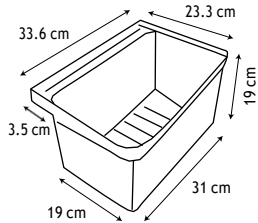


# Accesorios para Carritos de Servicio



- Fabricada con plástico resistente.
- Superficie lisa y fácil de limpiar.
- Compatible con carritos de servicio Sablón Mod. 815NE y 816GR.
- Ideal para hoteles y restaurantes.

## CUBETA COLGABLE CHICA



■  
817NE  
(NEGRO)

Descripción: CUBETA COLGABLE CHICA PARA CARRITO  
Medidas (cm): 33.6 cm x 23.3 cm x 19 cm.

Empaque: 1 pieza



Vista Posterior.



Vista frontal.



Vista lateral izquierda.



Vista lateral derecha.



Vista Superior



Vista Inferior

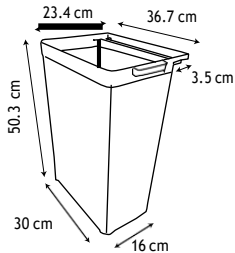


Accesorio ideal para carritos Sablón de 3 niveles mod. 815NE y 816GR



## CUBETA COLGABLE GRANDE

- Fabricada con plástico resistente.
- Superficie lisa y fácil de limpiar.
- Compatible con carritos de servicio Sablón Mod. 815NE y 816GR.
- Ideal para hoteles y restaurantes.



■  
818NE  
(NEGRO)

Descripción: CUBETA COLGABLE GRANDE PARA CARRITO

Medidas (cm): 36.7 cm x 23.4 cm x 50.3 cm .

Empaque: 1 pieza



Accesorio ideal para carritos Sablón de 3 niveles mod. 815NE y 816GR



Vista lateral izquierda.



Vista lateral derecha.



Vista Posterior.



Vista frontal.

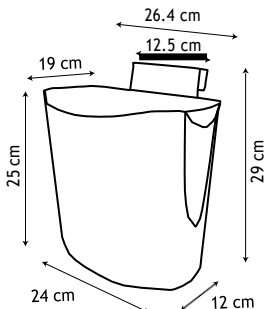


Vista Superior



Vista Inferior

## CESTO COLGABLE



- Superficie lisa y fácil de limpiar.
- Diseño ergonómico que facilita su manejo y limpieza .
- Diseño que lo hace compatible como accesorio de los Botes de basura Sablón®: CESTO 65 LITROS, CESTO 80 LITROS Y CESTO 80 LITROS DE PEDAL
- Ideal para el uso diario en escuelas, deportivos, centros de trabajo, etc.

FUNCIONA COMO ACCESORIO DE LOS SIGUIENTES PRODUCTOS:



CON CONTENEDOR TOFF 120 LITROS



BOTES DE 65 Y 80 LITROS / BOTES DE PEDAL DE 80 LITROS

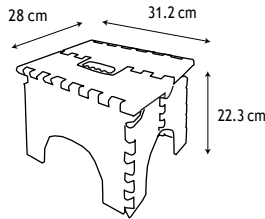


**INFORMACIÓN MÁS COMPLETA SOBRE ESTE PRODUCTO EN LA PÁGINA 5**

# Accesorios para Carritos de Servicio / Banquitos multiusos.



## BANQUILLO PLEGABLE DE PLÁSTICO



935NE (NEGRO)

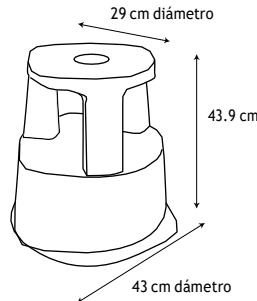
Descripción: BANQUITO PLEGABLE COLOR NEGRO  
Medidas (cm): 31.2 cm x 28 cm x 22.3 cm.  
Empaque: 1 pieza



Banquillo plegable con asa integrada. Resiste hasta 400 kg.

Diseño ligero y resistente

## BANQUILLO CON RUEDAS "TREPPÉ DE PLÁSTICO



914GR (GRIS)

915NE (NEGRO)

918RJ (ROJO)



Con tres ruedas y sistema que se fija al piso al momento de subirse

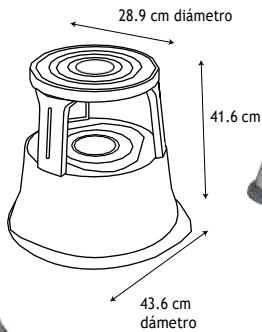


Cuerpo de plástico. Resiste hasta 100 kg.



Con tres ruedas y sistema que se fija al piso al momento de subirse

## BANQUILLO CON RUEDAS "TREPPÉ METÁLICO



924GR (GRIS)

925NE (NEGRO)

928RJ (ROJO)



Cuerpo metálico. Resiste hasta 200 kg.





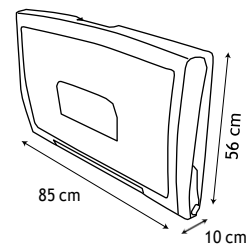
**Artículos  
para Bebé**





## ESTACIÓN HORIZONTAL PARA CAMBIO DE PAÑALES

- Mecanismo de bisagra que permite tenerlo cerrado mientras no se está usando.
- Superficie lisa y fácil de limpiar. Material que evita la formación de hongos y bacterias
- Barras para colgar bolsa y/o pañalera.
- Resistente cinturón de seguridad.
- Con dispensador de toallas limpiadoras.
- Ideal para baños públicos en clubes, restaurantes y centros comerciales



805E (GRIS)



Vista ABIERTO



**Descripción:**  
ESTACIÓN HORIZONTAL PARA CAMBIO DE PAÑALES

**Medidas:**  
(cerrada /cm): 85 cm x 56 cm x 10,7 cm  
(abierta/cm): 85 cm x 56 cm x 50 cm

**Empaque:** 1 pieza



Vista Superior.



Vista lateral Izquierda. Derecha.



Vista Posterior.



Vista frontal.



Resistente cinturón de seguridad.



Dispensador de toallas limpiadoras.



CERTIFICADOS  
**SGS**

TEST REPORT No. SHHG1407025742IP  
EN12221:2008+A1: 2013 CHANGINGUNITSFOR  
DOMESTIC USE: PART1: SAFETY REQUIREMENTS

TEST REPORT No. ASH14-035975-01  
Test of antimicrobial activity

TEST REPORT No. NGBTY1402351601  
EN 71-3:2013 under European Directive  
2009/48/EC- migration of certain elements  
(for scrapped-off toy material)

## ESTACIÓN VERTICAL PARA CAMBIO DE PAÑALES

- Mecanismo de bisagra que permite tenerlo cerrado mientras no se está usando.
- Superficie lisa y fácil de limpiar. Material que evita la formación de hongos y bacterias
- Diseño que permite ahorrar espacio para colocarse en lugares reducidos.
- Resistente cinturón de seguridad.
- Ideal para baños públicos en clubes, restaurantes y centros comerciales

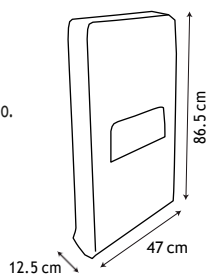


804E (GRIS)

TEST REPORT No. SHHG1407025742IP  
EN12221:2008+A1: 2013 CHANGINGUNITSFOR  
DOMESTIC USE: PART1: SAFETY REQUIREMENTS

TEST REPORT No. ASH14-035975-01  
Test of antimicrobial activity

TEST REPORT No. NGBTY1402351601  
EN 71-3:2013 under European Directive  
2009/48/EC- migration of certain elements  
(for scrapped-off toy material)



Vista ABIERTO



CERTIFICADOS  
**SGS**

**Descripción:**  
ESTACIÓN VERTICAL PARA CAMBIO DE PAÑALES

**Medidas:**  
(cerrada /cm): 86,5 cm x 47 cm x 12,5 cm  
(abierta/cm): 89 cm x 48 cm x 47,5 cm

**Empaque:** 1 pieza



Vista Superior

Vista Posterior.



Vista lateral derecha.

Vista lateral izquierda.



Vista Posterior.



Vista frontal.



Resistente cinturón de seguridad.



Incluye Tornillos.

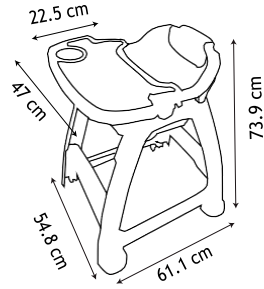




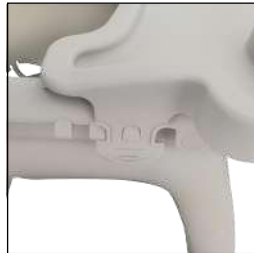


## SILLA PARA BEBÉ "NOUVEAU"

- Diseño ergonómico con bordes redondos.
- Superficie lisa y fácil de limpiar.
- Charola removible ó ajustable a 3 distancias, con bordes que evitan que se derramen líquidos.
- Portavasos integrado
- Cinturón de seguridad ajustable.
- Cuatro ruedas para desplazarla fácilmente, con sistema de bloqueo automático en cuanto se sienta el bebé.
- Ideal para restaurantes, hoteles y centros comerciales. También es muy práctica en el hogar.



806S (BEIGE)



La charola se ajusta a 3 distancias.



Ruedas para facilitar su desplazamiento



Vista Superior.



Vista Inferior.



Descripción:  
SILLA PARA BEBÉ "NOUVEAUX"  
Medidas (cm):  
58.4 cm x 61.1 cm x 73.9 cm  
Empaque: 1 pieza

CERTIFICADOS



TEST REPORT No. A217006718010100101R1  
1) US consumer product Safety Improvement Act of 2008 (CPSIA) with amendment (H.R. 2715)

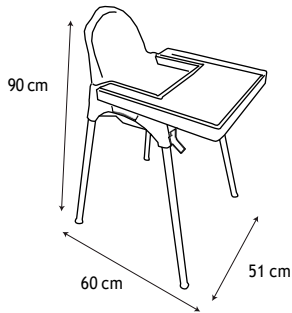
2) ASTM F963-16 Standard Consumer Safety Specifications for Toy Safety



**EDAD RECOMENDADA:**  
**BEBÉS DE 3 A 36 MESES**  
**PESO MÁXIMO DEL BEBÉ : 15 KG**

## SILLA PARA BEBÉ "CONTEMPO"

Color: Blanco.  
Medidas en uso (cm): 60 x 51 x 90.  
Edad recomendada del bebé: 6 a 36 meses.  
Peso máximo recomendado del bebé: 15 kg.  
Material: Polipropileno (PP), patas de acero.  
Certificación: EN14988:2006  
Empaque: 1 pieza.



807S (BLANCO)

Descripción:  
SILLA PARA BEBÉ "CONTEMPO"  
Medidas (cm):  
60 x 51 x 90  
Empaque: 1 pieza



Vista Superior.



Vista Inferior.



Mesa abatible.



Cinturón de seguridad integrado.





# Somos la **tecnología** en **higiene**

Lideramos el desarrollo de sistemas diferenciados en México y América Latina.

Somos parte de la Red de Concesionarios de las mejores marcas del mercado

## Acerca de Nosotros

Nos especializamos en impulsar sistemas de higiene y limpieza para empresas, destacando su sustentabilidad y beneficios.

